

**ΕΠΑΓΓΕΛΜΑΤΙΚΑ
ΦΟΡΗΤΑ ΗΧΕΙΑ**




Electro-Voice

ΓΙΑ ΠΑΝΩ ΑΠΟ 90 ΧΡΟΝΙΑ, Η ELECTRO-VOICE ΣΧΕΔΙΑΖΕΙ ΚΑΙ ΚΑΤΑΣΚΕΥΑΖΕΙ ΚΟΡΥΦΑΙΕΣ ΛΥΣΕΙΣ ΕΝΙΣΧΥΣΗΣ ΗΧΟΥ

ΠΡΟΪΟΝΤΑ ΠΟΥ ΕΝΔΥΝΑΜΩΝΟΥΝ ΤΟΝ ΚΑΛΛΙΤΕΧΝΗ, ΥΠΕΡΒΑΙΝΟΥΝ ΤΙΣ ΠΡΟΣΔΟΚΙΕΣ ΤΟΥ ΕΠΑΓΓΕΛΜΑΤΙΑ ΗΧΟΥ ΚΑΙ ΠΡΟΑΓΟΥΝ ΤΗΝ ΕΜΠΕΙΡΙΑ ΤΟΥ ΚΟΙΝΟΥ.


Έχουμε ένα πάθος για την ποιότητα του ήχου χωρίς συμβιβασμούς, που μοιραζόμαστε με τους χρήστες μας. Αυτό βασίζεται σε γενιές πρακτικών επαγγελματικών γνώσεων – όλες προσανατολισμένες στην παραγωγή ενός χαρτοφυλακίου με τα καλύτερα ηχεία και μικρόφωνα στην κατηγορία, που συνδυάζουν απόδοση, αξιοπιστία και αξία. Το σημαντικότερο είναι ότι οι πελάτες μας μάς εμπιστεύονται ότι θα τηρήσουμε την υπόσχεσή μας με βάση τη βαθιά κατανόησή μας για το τι συνιστά καλό ήχο. Αυτή είναι η πρόκληση που μας οδηγεί προς τα εμπρός ως ηγέτες στη βιομηχανία που βοήθησαμε να δημιουργηθεί.



Η Electro-Voice ξεχωρίζει ως μία από τις λίγες εταιρείες που σχεδιάζουν όλα τα εξαρτήματα εσωτερικά – περιβλήματα, κυματοδηγούς, οδηγούς – διασφαλίζοντας άριστη ποιότητα για κάθε εφαρμογή ήχου, από ένα αυτόνομο ηχείο έως ένα δικτυωμένο ηχοσύστημα. Τα προϊόντα μας κυριολεκτικά μιλούν από μόνα τους: αγωνιζόμαστε για πλήρη διαφάνεια και γραμμικότητα στους μορφοτροπείς μας, έτσι ώστε να ελαχιστοποιείται η ανάγκη για εξωτερική επεξεργασία. Τελικά, είναι το ιστορικό μας διπλωμάτων ευρεσιτεχνίας που αποδεικνύει τον ισχυρισμό: εμείς εφευρίσκουμε, άλλοι μιμούνται.

Είμαστε αφιερωμένοι στην τέχνη και στην επιστήμη του ήχου, πάντα επικεντρωμένοι σε καινοτόμους τρόπους δημιουργίας μιας ασύγκριτης αισθητηριακής εμπειρίας. Γνωρίζουμε ότι οι χρήστες μας μπορούν να ακούσουν, να αισθανθούν και να εκτιμήσουν τη διαφορά.

ΑΥΤΟΣ ΕΙΝΑΙ Ο ΛΟΓΟΣ ΠΟΥ ΖΟΥΜΕ ΓΙΑ ΤΟΝ ΗΧΟ.





ΦΟΡΗΤΑ ΗΧΕΙΑ

Κάθε μέλος της βραβευμένης οικογένειας φορητών ηχείων Electro-Voice έχει σχεδιαστεί και κατασκευαστεί στις ΗΠΑ, ώστε να παρέχει τις καλύτερες επιδόσεις στην κατηγορία του σε κάθε λεπτομέρεια. Τα εξαρτήματα στο εσωτερικό των ηχείων EV κατασκευάζονται και δοκιμάζονται σύμφωνα με τα υψηλότερα πρότυπα της βιομηχανίας, ώστε να εξασφαλίζεται εξαιρετική ποιότητα ήχου και αξιοπιστία για πολλά χρόνια. Η EV ξεχωρίζει από άλλους κατασκευαστές φορητών ηχείων, επειδή κατασκευάζουμε επίσης μεγαλύτερα συστήματα για συναυλιακό ήχο — ένας πρωταθλητής βαρέων βαρών στον τομέα του επαγγελματικού ήχου με αποδεδειγμένο ιστορικό στην παγκόσμια σκηνή. Όλα όσα μάθαμε σε αυτό το πλέον ανταγωνιστικό και κρίσιμο επίπεδο της βιομηχανίας συμπυκνώνονται στα μικρού μεγέθους συστήματά μας, ώστε να σας παρέχουν εξίσου ασυμβίβαστες επιδόσεις σε μικρότερη κλίμακα. Κανένα άλλο ηχείο αντίστοιχης τιμής δεν παράγει τόσο καλό ήχο, δεν εργάζεται τόσο σκληρά και δεν έχει τόσο μεγάλη διάρκεια ζωής.

Όποια και αν είναι η εφαρμογή, υπάρχει ένα ηχείο EV με σύνολο χαρακτηριστικών που ταιριάζει επακριβώς στις ανάγκες σας και στον προϋπολογισμό σας: από την ασυναγώνιστη τιμή και την αναλογία ισχύος-βάρους που προσφέρεται από τη σειρά ZLX έως την απόδοση αναφοράς και την προηγμένη τεχνολογία των κορυφαίων μοντέλων μας, της σειράς ETX.

Η ΠΙΟ ΙΣΧΥΡΗ ΟΙΚΟΓΕΝΕΙΑ ΣΤΟΝ ΦΟΡΗΤΟ ΗΧΟ



ZXA1/ZX1



ZLX



ELX200



EKX



ETX



EVOLVE



PXM-12MP

Μέγεθος γούφερ	8"	12", 15"	10", 12", 15"	12", 15"	10", 12", 15"	10", 12"	12"
Τύπος	2 δρόμων	2 δρόμων	2 δρόμων	2 δρόμων	ETX-35P: 3 δρόμων ETX-10P/12P/15P: 2 δρόμων	συστοιχία ηχοστήλης 2 δρόμων	ομοαξονικό 2 δρόμων
Ονομαστική ισχύς (κορυφή)	800 W	1000 W	1200 W	1500 W	2000 W	1000 W	700 W
Εύρος μέγιστου SPL*	126 dB (121 dB)	126-127 dB (125-126 dB)	130-132 dB (127-130 dB)	132-134 dB (131-132 dB)	134-136 dB	123-127 dB	129 dB
Κάλυψη (H x V)	90° x 50°	90° x 60°	90° x 60°	90° x 60°	90° x 60° / 60° x 40°	120° x 40°	90° x 90°
Υλικό	ABS	Πολυπροπυλένιο	Πολυπροπυλένιο	Κόντρα πλακέ	Κόντρα πλακέ σημύδας	Κόντρα πλακέ, συνθετικό υλικό, αλουμίνιο	Κόντρα πλακέ
Επεξεργασία ψηφιακού σήματος	<input type="checkbox"/>	<input checked="" type="checkbox"/>	<input checked="" type="checkbox"/>	<input checked="" type="checkbox"/>	<input checked="" type="checkbox"/>	<input checked="" type="checkbox"/>	<input checked="" type="checkbox"/>
Τηλεχειρισμός και παρακολούθηση	<input type="checkbox"/>	<input type="checkbox"/>	<input checked="" type="checkbox"/>	<input type="checkbox"/>	<input type="checkbox"/>	<input checked="" type="checkbox"/>	<input type="checkbox"/>
Ροή ήχου BT**	<input type="checkbox"/>	<input checked="" type="checkbox"/> Μόνο μοντέλα BT	<input type="checkbox"/>	<input type="checkbox"/>	<input type="checkbox"/>	<input checked="" type="checkbox"/>	<input type="checkbox"/>
Μοντέλα subwoofer	12"	-	12", 18"	15", 18"	15", 18"	-	-
Παθητικά μοντέλα	<input checked="" type="checkbox"/>	<input checked="" type="checkbox"/>	<input checked="" type="checkbox"/>	<input checked="" type="checkbox"/>	<input type="checkbox"/>	<input type="checkbox"/>	<input type="checkbox"/>
Εγγύηση	3 έτη	3 έτη	3 έτη	3 έτη	3 έτη	3 έτη	3 έτη

* (xx) για παθητικό μοντέλο.

** Ο έλεγχος Bluetooth υπόκειται σε πιστοποίηση. Το Bluetooth® είναι διαθέσιμο σε επιλεγμένες χώρες. Απευθυνθείτε στον τοπικό αντιπρόσωπο πωλήσεων.



EVOLVE 50

ΟΤΑΝ ΤΟ ΚΟΜΨΟ ΗΧΕΙ
ΣΥΓΚΛΟΝΙΣΤΙΚΟ



Σχεδιασμένο ώστε να προσφέρει έναν ασύγκριτο συνδυασμό μικρού βάρους, χαμηλού προφίλ εμφάνισης και εξαιρετικής ποιότητας ήχου Electro-Voice, το EVOLVE 50 θέτει το πρότυπο απόδοσης για τα τροφοδοτούμενα συστήματα ηχοστήλης.



Κύριες δυνατότητες

Καθαρός, συμπαγής σχεδιασμός – φτιαγμένος να συνδυάζεται αρμονικά

Καθαρή, ακριβής απόδοση ήχου Electro-Voice σε κομψή νέα μορφή. Η τέλεια επιλογή για DJ, περιοδεύοντες καλλιτέχνες, συγκροτήματα, τραγουδιστές/τραγουδοποιούς και για κάθε χώρο όπου απαιτείται φορητός ήχος υψηλής ισχύος – κανένα άλλο σύστημα ηχοστηλών διαθέσιμο σήμερα δεν παράγει τόσο καλό ήχο, δεν είναι τόσο καλαίσθητο και τόσο εύκολο στη χρήση. Ακουστικά ισχυρό, αισθητικά διακριτικό: ο ήχος της ηχοστήλης εξελίσσεται στο επόμενο επίπεδο.

Εύκολη μεταφορά και ρύθμιση

Εργονομικά σχεδιασμένες χειρολαβές τόσο στη συστοιχία όσο και στο subwoofer βελτιώνουν τη δυνατότητα μεταφοράς. Τα ενσωματωμένα καλώδια ηχείων επιτρέπουν γρήγορη και καθαρή σύνδεση. Η γωνιακή διεπαφή παρέχει στον χρήστη εύκολη πρόσβαση ώστε να πραγματοποιεί ρυθμίσεις και συνδέσεις στον πίνακα εισόδου.

Επαγγελματική απόδοση PA

Θρυκτική ποιότητα ήχου EV, μέσω οκτώ οδηγών νεοδυμίου 3,5 ιντσών πλήρους εύρους και ενός subwoofer 12 ιντσών, υποστηριζόμενη από ενισχυτή τριών καναλιών για υψηλή παραγόμενη ισχύ. Τα εξαρτήματα αιχμής και ο συντονισμός παρέχουν ήχο πλήρους μεγέθους σε υπερ-βελτιστοποιημένη μορφή plug-and-play.

Ευρεία, ομοιόμορφη κάλυψη

Γεμίστε το δωμάτιο. Οι κυματοηχοί αποκλειστικής χρήσης παρέχουν υπερ-ευρυγώνια οριζόντια κάλυψη 120° και έλεγχο ασύμμετρης κατακόρυφης κάλυψης 40° που σχηματίζεται από συστοιχίες. Χωρίς σπατάλη ενέργειας – εξαιρετική κάλυψη ακροατηρίου και καθαρότητα ήχου από εμπρός προς τα πίσω.

Έλεγχος QuickSmart DSP με ένα κουμπί, με οθόνη LCD και προεπιλογές εφαρμογής και θέσης – βελτιστοποίηση της απόδοσης ώστε να ταιριάζει στο στυλ και στον χώρο σας.

Ασύρματο χειριστήριο και παρακολούθηση

Το νέο Bluetooth** QuickSmart Mobile διευκολύνει τις ρυθμίσεις πληκτρολόγησης σε πραγματικό χρόνο, μπροστά από το σύστημα. Δυνατότητα γρήγορης διαμόρφωσης, ελέγχου και παρακολούθησης έως και έξι συστημάτων EVOLVE 50 ταυτόχρονα, όπως και λήψης άμεσης ειδοποίησης σε κρίσιμες συνθήκες απόδοσης.

Υψηλής ποιότητας ήχος Bluetooth** για βολική ροή μουσικής υπόκρουσης ή συνοδείας απευθείας από οποιαδήποτε κινητή συσκευή.



ΔΥΝΑΤΟΤΗΤΑ ΜΕΤΑΦΟΡΑΣ

ΚΑΝΤΕ ΚΛΙΚ ΣΤΟ 1



ΚΑΝΤΕ ΚΛΙΚ ΣΤΟ 2



*Ο έλεγχος Bluetooth υπόκειται σε πιστοποίηση. Το Bluetooth® είναι διαθέσιμο σε επιλεγμένες χώρες. Απευθυνθείτε στον τοπικό αντιπρόσωπο πωλήσεων.



EVOLVE 50

ΟΤΑΝ ΤΟ ΚΟΜΨΟ ΗΧΕΙ ΣΥΓΚΛΟΝΙΣΤΙΚΟ



ΤΡΟΦΟΔΟΤΟΥΜΕΝΟ

EVOLVE 50

Εφαρμογή	Ηχείο ηχοστήλης
Μορφοτροπέας HF	Συστοιχία: 8x 3,5"
Μορφοτροπέας LF	Subwoofer: 1x 12"
Ονομαστική ισχύς (κορυφή)	1000 W
Μέγιστο SPL	127 dB
Κάλυψη (H x V)	120° x 40°
Εύρος συχνοτήτων (-10 dB)	37 Hz - 20 kHz
Υλικό	Subwoofer: κόντρα πλακέ 15 mm Ηχοστήλη: συνθετικό υλικό Στύλος: αλουμίνιο
Επεξεργασία ψηφιακού σήματος	Η καλύτερη επεξεργασία στην κατηγορία, μέσω της διεπαφής χρήστη με ένα κουμπί, με οθόνη LCD και την υπογραφή της EV. Εύκολη λειτουργία μέσω τεσσάρων προεπιλογών (Music, Live, Speech, Club), ισοσταθμιστής τριών ζωνών, πέντε προεπιλογές προγραμματισμού από τον χρήστη, καθυστέρηση εξόδου, phantom power, χειριστήρια/μετρητές ελέγχου στάθμης εισόδου και χειριστήριο έντασης ήχου μάστερ για βελτιστοποίηση της δομής της απολαβής.
Τηλεχειρισμός και παρακολούθηση	Εφαρμογή QuickSmart Mobile της EV: δυνατότητα γρήγορης και ασύρματης διαμόρφωσης, ελέγχου και παρακολούθησης έως και έξι συστημάτων EVOLVE 50 ταυτόχρονα, όπως και λήψης άμεσης ειδοποίησης σε κρίσιμες συνθήκες απόδοσης.
Ροή ήχου BT*	<input checked="" type="checkbox"/>
Συχνότητα διαχωρισμού	200 Hz
Συνδετήρες	2x είσοδοι τζακ συνδυασμού XLR/TRS, 1x είσοδος 3,5 mm, 1x στερεοφωνική είσοδος RCA, 1x ασύρματη είσοδος ήχου Bluetooth, 1x έξοδος XLR THRU, 1x έξοδος XLR MIX OUT
Βάρος	Subwoofer: 20,3 kg Ηχοστήλη: 4,7 kg Στύλος: 1,25 kg Κάλυψη subwoofer: 0,4 kg Σάκος για ηχοστήλη και στύλο στήριξης: 0,85 kg
Διαστάσεις (Π x Υ x Β)	Subwoofer: 345 mm x 530 mm x 471 mm Ηχοστήλη: 102 mm x 825 mm x 172 mm Στύλος: 48,5 mm x 929 mm x 55 mm
Χρώματα	Μαύρο ή λευκό
Παρελκόμενα	EVOLVE50-SUBCVR κάλυμμα subwoofer EVOLVE50-CASE θήκη μεταφοράς ηχοστήλης, τροχήλατη EVOLVE50-PL-SB/W στύλος στήριξης ηχοστήλης, κοντός, μαύρο/λευκό

*Ο Έλεγχος Bluetooth υπόκειται σε πιστοποίηση. Το Bluetooth® είναι διαθέσιμο σε επιλεγμένες χώρες. Απευθυνθείτε στον τοπικό αντιπρόσωπο πωλήσεων.



EVOLVE 50

ΟΤΑΝ ΤΟ ΚΟΜΨΟ ΗΧΕΙ ΣΥΓΚΛΟΝΙΣΤΙΚΟ




EVOLVE 30M

ΑΝΑΚΑΤΕΨΕ ΤΟ!



ΑΝΩΤΕΡΗ ΠΟΙΟΤΗΤΑ
ΗΧΟΥ ELECTRO-
VOICE ΚΑΙ ΕΥΕΛΙΚΤΗ
ΛΕΙΤΟΥΡΓΙΑ –
ΣΥΝΔΥΑΣΜΕΝΕΣ ΣΕ
ΠΟΛΥ ΜΙΚΡΟ ΠΑΚΕΤΟ



Κύριες δυνατότητες


Σχεδιασμένο να προσφέρει ένα σημαντικό βήμα αναβάθμισης στη συνολική απόδοση ενός συστήματος ηχοστηλών στην κατηγορία μεγέθους/τιμής. Το EVOLVE 30M είναι εξοπλισμένο με το πληρέστερο σύνολο χαρακτηριστικών στην κατηγορία του, συμπεριλαμβανομένου ενός ψηφιακού μίκτη οκτώ καναλιών, ενσωματωμένων εφέ ποιότητας στούντιο και τηλεχειρισμού όλων των λειτουργιών ήχου, εφέ και μίξης μέσω της εφαρμογής QuickSmart Mobile επόμενης γενιάς της Electro-Voice. Η ροή Bluetooth* υψηλής ανάλυσης και χαμηλής καθυστέρησης διασφαλίζει εξαιρετικά αποτελέσματα για την αναπαραγωγή ή τη συνοδεία μουσικής.

Εκλεπτυσμένη βιομηχανική σχεδίαση και εξαρτήματα επαγγελματικής ποιότητας, κατασκευασμένα από την EV. Το EVOLVE 30M ακούγεται τόσο καλό όσο φαίνεται. Η συστοιχία ηχοστηλών πλήρους εύρους και οι έξι ελαφρείς οδηγοί νεοδυμίου 2,8" παρέχουν υπερ-ευρυγώνια κάλυψη 120° μέσω κυματοδηγών αποκλειστικής χρήσης. Η ασύμμετρη κατακόρυφη κάλυψη 40° που σχηματίζεται από συστοιχίες, διασφαλίζει ότι η ακουστική έξοδος κατευθύνεται τόσο προς το καθήμενο όσο και προς το όρθιο ακροατήριο. Ένα subwoofer 10" στεγάζεται σε ξύλινο περίβλημα 15 mm για βελτιωμένη στιβαρότητα και ακουστική απόδοση. Ένας ενισχυτής τάξης D παρέχει ισχύ εξόδου έως και 1000 W. Η συστοιχία και το subwoofer συνδέονται μέσω ενός συμμετρικού στύλου αλουμινίου δύο τεμαχίων με εσωτερική καλωδίωση και μαγνητικά υποβοηθούμενη μανδάλωση.

Κορυφαίο στην κατηγορία του QuickSmart DSP επιτρέπει την πλοήγηση στις παραμέτρους του συστήματος μέσω μιας οθόνης LCD με έλεγχο με ένα κουμπί ή μέσω της εφαρμογής, όπως και πολλαπλές επιλογές για δρομολόγηση σήματος και εισόδους. Στις λειτουργίες περιλαμβάνονται τέσσερις προεπιλογές (Music, Live, Speech, Club), ισοσταθμιστής συστήματος τριών ζωνών (χαμηλή, μέση, υψηλή), γραφικός ισοσταθμιστής επτά ζωνών (στη λειτουργία Mixer), πέντε προεπιλογές προγραμματισμού από τον χρήστη (ρυθμίσεις αποθήκευσης και ανάκλησης), phantom power, οπτική παρακολούθηση της κατάστασης περιορισμού, χειριστήρια/μετρητές ελέγχου στάθμης εισόδου και χειριστήριο έντασης ήχου μάστερ για βελτιστοποίηση της δομής της απολαβής.

Ο ενσωματωμένος μίκτης σας προσφέρει την καλύτερη συνδεσιμότητα και έλεγχο στην κατηγορία του. Ανεπτυγμένος σε συνεργασία με την ομάδα σχεδιασμού ηλεκτρονικών συστημάτων ήχου παγκόσμιας κλάσης της συγγενούς επωνυμίας Dynacord της EV, ο ενσωματωμένος ολοκληρωμένος και πλήρως διαμορφωμένος ψηφιακός μίκτης διαθέτει πολλαπλές εισόδους με προενισχυτές και λειτουργίες μίξης επαγγελματικής κατηγορίας. Ο μίκτης ελέγχεται μέσω της εφαρμογής QuickSmart Mobile ή μέσω της διεπαφής χρήστη με ένα κουμπί, με οθόνη LCD.

Δώστε κομψότητα στον ήχο σας με φιλικά προς τον μουσικό χαρακτηριστικά. Τα ανεξάρτητα κανάλια AUX SENDS και οι εισοδοί Υψηλού Z και ποδοδιακόπτη περιλαμβάνονται για την ευέλικτη διαμόρφωση του συστήματος, και μια σειρά ενσωματωμένων εφέ ποιότητας στούντιο (30 προεπιλογές, συμπεριλαμβανομένων των chorus, delay, flange και reverb, μέσω δύο καναλιών FX) προσθέτουν μυριάδες επιλογών για μουσικούς ώστε να τελειοποιήσουν τον τόνο τους – και να μειώσουν την ποσότητα των εργαλείων που χρειάζεται να φέρουν στη συναυλία. Τα ενσωματωμένα εφέ ελέγχονται μέσω της εφαρμογής QuickSmart Mobile ή μέσω της διεπαφής χρήστη με ένα κουμπί, με οθόνη LCD.



*Ο έλεγχος Bluetooth υπόκειται σε πιστοποίηση. Το Bluetooth® είναι διαθέσιμο σε επιλεγμένες χώρες. Απευθυνθείτε στον τοπικό αντιπρόσωπο πωλήσεων.



EVOLVE 30M

ΓΙΑ ΜΙΞΗ!



ΤΡΟΦΟΔΟΤΟΥΜΕΝΟ

EVOLVE 30M

Εφαρμογή	Ηχείο ηχοστήλης
Μορφοτροπείες HF	Συστοιχία: 6x 2,8"
Μορφοτροπείες LF	Subwoofer: 1x 10"
Ονομαστική ισχύς (κορυφή)	1000 W
Μέγιστο SPL	123 dB
Κάλυψη (H x V)	120° x 40°
Εύρος συχνοτήτων (-10 dB)	45 Hz - 20 kHz
Υλικό	Subwoofer: κόντρα πλακέ 15 mm Ηχοστήλη: συνθετικό υλικό Στύλος: αλουμίνιο
Επεξεργασία ψηφιακού σήματος	Η καλύτερη επεξεργασία στην κατηγορία, μέσω της διεπαφής χρήστη με ένα κουμπί, με οθόνη LCD και την υπογραφή της EV. Απλούστατη λειτουργία μέσω τεσσάρων προεπιλογών (Music, Live, Speech, Club), ισοσταθμιστής συστήματος τριών ζωνών (χαμηλή, μέση, υψηλή), γραφικός ισοσταθμιστής επτά ζωνών (στη λειτουργία Mixer), πέντε προεπιλογές προγραμματισμού από τον χρήστη (ρυθμίσεις αποθήκευσης και ανάκλησης), phantom power, οπτική παρακολούθηση της κατάστασης περιορισμού, χειριστήρια/μετρητές ελέγχου στάθμης εισόδου και χειριστήριο έντασης ήχου μάλιστα για βελτιστοποίηση της δομής της απολαβής.
Τηλεχειρισμός και παρακολούθηση	Εφαρμογή QuickSmart Mobile της EV: δυνατότητα γρήγορης και ασύρματης διαμόρφωσης, ελέγχου και παρακολούθησης έως και έξι συστημάτων EVOLVE 30M ταυτόχρονα, όπως και λήψης άμεσης ειδοποίησης σε κρίσιμες συνθήκες απόδοσης.
Ροή ήχου BT*	<input checked="" type="checkbox"/>
Συχνότητα διαχωρισμού	200 Hz
Συνδετήρες	4x είσοδοι τζακ συνδυασμού γραμμής/μικροφώνου XLR/TRS, 1x είσοδος Υψηλού Ζ TRS 1/4", 2x είσοδοι τζακ συνδυασμού XLR/TRS για στερεοφωνική γραμμή, 1x στερεοφωνική είσοδος RCA, 1x στερεοφωνική είσοδος 3,5 mm, 1x ασύρματη στερεοφωνική είσοδος ήχου Bluetooth®, 1x είσοδος ποδοδιακόπτη 1/4", 1x έξοδος mix out XLR, 1x έξοδος aux out XLR
Βάρος	Subwoofer: 15,8 kg Ηχοστήλη: 2,7 kg Στύλος (2 τεμ.): 1,4 kg Σάκος για ηχοστήλη και στύλο: 0,85 kg
Διαστάσεις (Π x Υ x Β)	Subwoofer: 448 mm x 332 mm x 432 mm Ηχοστήλη: 620 mm x 95 mm x 157 mm Στύλος (2 τεμ.): 600 mm x 48 mm x 55 mm
Χρώματα	Μαύρο και άσπρο
Παρελκόμενα	EVOLVE30M-CASE Θήκη μεταφοράς για το σύστημα EVOLVE 30M EVOLVE30M-SUBCVR Μαλακό κάλυμμα για το subwoofer EVOLVE 30M

*Ο Έλεγχος Bluetooth υπόκειται σε πιστοποίηση. Το Bluetooth® είναι διαθέσιμο σε επιλεγμένες χώρες. Απευθυνθείτε στον τοπικό αντιπρόσωπο πωλήσεων.



EVOLVE 30M

ΓΙΑ ΜΕΝ!



ETX

Η ΠΛΗΡΩΣ ΕΞΟΠΛΙΣΜΕΝΗ
ΝΑΥΑΡΧΙΔΑ



Τα τροφοδοτούμενα ηχεία ETX είναι τα κορυφαία μέλη της οικογένειας φορητού ήχου της EV. Κατασκευάζονται μέχρι την τελευταία λεπτομέρεια ως τα προϊόντα με τις υψηλότερες προδιαγραφές στην κατηγορία τους, σχεδιασμένα για να προσφέρουν έναν εξαιρετικό συνδυασμό προηγμένης τεχνολογίας ήχου και συνολικής ευελιξίας.

Η σειρά ETX συνδυάζει την έξυπνη τεχνολογία FIR-Drive με καινοτόμο βιομηχανικό σχεδιασμό για εκπληκτική απόδοση και ασυναγώνιστη ευελιξία στις πιο απαιτητικές εφαρμογές. Τα κατασκευασμένα από την EV εξαρτήματα εξασφαλίζουν εξαιρετική ποιότητα ήχου και απόλυτη αξιοπιστία.

Είναι ιδανικά για επαγγελματίες μουσικούς, DJ, περιοδεύοντες καλλιτέχνες και εταιρείες ενοικίασης που αναζητούν συστήματα ενίσχυσης ήχου μικρού μεγέθους αλλά υψηλής ποιότητας, και εξασφαλίζουν κομψότητα συναυλιακής ποιότητας σε μικρές έως μεσαίες μόνιμες εγκαταστάσεις. Κάθε μοντέλο παρέχει ποιότητα ήχου, ισχύ και δυνατότητες που δεν μπορούν να φτάσουν άλλα τροφοδοτούμενα ηχεία παρόμοιου μεγέθους και επαγγελματικής ποιότητας – ποιοτικός ήχος για την περιοδεία σε ένα συμμαζεμένο και εύρηστο πακέτο.



**ΤΟ QUICKSMART DSP
PRO ΔΙΕΥΚΟΛΥΝΕΙ ΤΗ
ΒΕΛΤΙΣΤΟΠΟΙΗΣΗ ΤΟΥ
ΣΥΣΤΗΜΑΤΟΣ ETX ΓΙΑ
ΟΠΟΙΑΔΗΠΟΤΕ ΕΦΑΡΜΟΓΗ**



Κύριες δυνατότητες

Εξαρτήματα σύγχρονης τεχνολογίας παρέχουν εκπληκτική ηχητική ισχύ, καθαρότητα ήχου και μέγιστη αξιοπιστία: οι ενισχυτές ισχύος 1800 W (subwoofer) και 2000 W (πλήρους εύρους) τάξης D με ενσωματωμένο DSP παράγουν υψηλά SPL χρησιμοποιώντας μορφοτροπείς υψηλής ευαισθησίας και χαμηλής παραμόρφωσης (συμπεριλαμβανομένων των woofer των σειρών DVX και SMX και οδηγούς συμπίεσης τιτανίου DH3-B HF ακριβείας).

Ελαφρά, εργονομικά, ανθεκτικά και συμπαγή περιβλήματα από κόντρα πλακέ σημύδας πάχους 18 mm, 13 φύλλων, με φινιρίσμα EVCoat. Οκτώ σημεία στερέωσης για μόνιμες εγκαταστάσεις (πλήρης γκάμα μοντέλων). Κοίλες βάσεις στύλων, λαβές και εξοπλισμός ειδικού σχεδιασμού από χυτό αλουμίνιο.

Το **FIR-Drive της EV** χρησιμοποιεί την πλέον πρόσφατη τεχνολογία φίλτρων απόκρισης πεπερασμένου παλμού (FIR) για βελτιστοποίηση της γραμμικότητας του μορφοτροπέα. Οι προηγμένοι αλγόριθμοι περιορισμού παρέχουν ανεξάρτητη προστασία κορυφής και θερμικού μορφοτροπέα.

Έλεγχος QuickSmart DSP με ένα κουμπί, με οθόνη LCD και προεπιλογές εφαρμογής και θέσης – βελτιστοποίηση της απόδοσης, ώστε να ταιριάζει στο στυλ και στον χώρο σας.

Κατοχυρωμένος με δίπλωμα ευρεσιτεχνίας από την EV σχεδιασμός κυματοδηγού SST (Signal Synchronized Transducer) για εξαιρετικό χρονικό συγχρονισμό οδήγησης, που βελτιώνει τον αντίκτυπο και την ευκρίνεια του ήχου.





ETX-10P



ETX-12P



ETX-15P

ΤΡΟΦΟΔΟΤΟΥΜΕΝΟ

Εφαρμογή	Στερέωση σε στύλο / μόνιτορ	Στερέωση σε στύλο / μόνιτορ	Στερέωση σε στύλο / μόνιτορ
Μορφοτροπέας HF	Οδηγός συμπίεσης τιτανίου DH3-B 1.25	Οδηγός συμπίεσης τιτανίου DH3-B 1.25	Οδηγός συμπίεσης τιτανίου DH3-B 1.25
Μορφοτροπέας LF	SMX2100 254 mm	SMX2120 300 mm	SMX2150 380 mm
Ονομαστική ισχύς (κορυφή)	2000 W	2000 W	2000 W
Μέγιστο SPL	134 dB	135 dB	135 dB
Κάλυψη (H x V)	90° x 60°	90° x 60°	90° x 60°
Εύρος συχνοτήτων (-10 dB)	65 Hz - 20 kHz	43 Hz - 20 kHz	40 Hz - 20 kHz
Υλικό	Κόντρα-πλακέ σημύδας πάχους 18 mm, 13 φύλλων με EVCoat	Κόντρα-πλακέ σημύδας πάχους 18 mm, 13 φύλλων με EVCoat	Κόντρα-πλακέ σημύδας πάχους 18 mm, 13 φύλλων με EVCoat
Επεξεργασία ψηφιακού σήματος	Πλήρης, λειτουργικά αυτόνομος έλεγχος DSP μέσω διεπαφής με ένα κουμπί. Οθόνη LCD για εύκολη ρύθμιση και παρακολούθηση του συστήματος: προεπιλογές ισοσταθμιστή θέσης/εφαρμογής, κατάσταση περιορισμού, χειριστήρια/μετρητές ελέγχου στάθμης εισόδου και χειριστήριο έντασης ήχου μάστερ για βελτιστοποίηση της δομής της απολαβής. Ο παραμετρικός ισοσταθμιστής επιτρέπει μια πιο ακριβή διαμόρφωση. Τα subwoofer διαθέτουν προκαθορισμένη ρύθμιση για πραγματική καρδιοειδή απόδοση.		
Συχνότητα διαχωρισμού	1700 Hz	1600 Hz	1500 Hz
Συνδετήρες	2x τζακ συνδυασμού XLR/TRS. 1x έξοδος σύνδεσης XLR	2x τζακ συνδυασμού XLR/TRS. 1x έξοδος σύνδεσης XLR	2x τζακ συνδυασμού XLR/TRS. 1x έξοδος σύνδεσης XLR
Ανάρτηση	(8) σημεία ανάρτησης M10	(8) σημεία ανάρτησης M10	(8) σημεία ανάρτησης M10
Βάρος	20,3 kg	23,6 kg	27,7 kg
Διαστάσεις (Π x Υ x Β)	330 mm x 526 mm x 365 mm	381 mm x 613 mm x 400 mm	431 mm x 691 mm x 447 mm
Χρώματα	Μαύρο	Μαύρο	Μαύρο
Παρελκόμενα	Βραχίονας επίτοιχης στερέωσης για ETX-10P Προσαρμογέας ζευκτού για ETX-10P Κάλυμμα για ETX-10P EBK-M10 Kit προσαρμογής κοχλιοδακτυλίων	Βραχίονας επίτοιχης στερέωσης για ETX-12P Προσαρμογέας ζευκτού για ETX-12P, ETX-15P και ETX-35P Κάλυμμα για ETX-12P EBK-M10 Kit προσαρμογής κοχλιοδακτυλίων	Βραχίονας επίτοιχης στερέωσης για ETX-15P Προσαρμογέας ζευκτού για ETX-12P, ETX-15P και ETX-35P Κάλυμμα για ETX-15P EBK-M10 Kit προσαρμογής κοχλιοδακτυλίων




ETX-15SP

ETX-18SP

ETX-35P

ΤΡΟΦΟΔΟΤΟΥΜΕΝΟ

Εφαρμογή	Subwoofer	Subwoofer	Ηχείο 3 δρόμων
Μορφοτροπέας HF	-	-	Οδηγός συμπίεσης τιτανίου DH3-B 1.25
Μορφοτροπέας MF	-	-	EVS-6C 165 mm
Μορφοτροπέας LF	DVX3159A 380 mm	DVX3180A 457 mm	SMX2151 380 mm
Ονομαστική ισχύς (κορυφή)	1800 W	1800 W	2000 W
Μέγιστο SPL	134 dB	135 dB	136 dB
Κάλυψη (H x V)	-	-	60° x 40°
Εύρος συχνοτήτων (-10 dB)	32 Hz - 180 Hz	28 Hz - 180 Hz	38 Hz - 20 kHz
Υλικό	Κόντρα-πλακέ σημύδας πάχους 18 mm, 13 φύλλων με EVCoat	Κόντρα-πλακέ σημύδας πάχους 18 mm, 13 φύλλων με EVCoat	Κόντρα-πλακέ σημύδας πάχους 18 mm, 13 φύλλων με EVCoat
Επεξεργασία ψηφιακού σήματος	Πλήρης, λειτουργικά αυτόνομος έλεγχος DSP μέσω διεπαφής με ένα κουμπί. Οθόνη LCD για εύκολη ρύθμιση και παρακολούθηση του συστήματος: προεπιλογές ισοσταθμιστή θέσης/εφαρμογής, κατάσταση περιορισμού, χειριστήρια/μετρητές ελέγχου στάθμης εισόδου και χειριστήριο έντασης ήχου μάστερ για βελτιστοποίηση της δομής της απολαβής. Ο παραμετρικός ισοσταθμιστής επιτρέπει μια πιο ακριβή διαμόρφωση. Τα subwoofer διαθέτουν προκαθορισμένη ρύθμιση για πραγματική καρδιοειδή απόδοση.		
Συχνότητα διαχωρισμού	-	-	700 Hz, 2900 Hz
Συχνότητα χαμηλοπερατού φίλτρου	Ηχεία πλήρους εύρους ETX, 80/100/120/150 Hz	Ηχεία πλήρους εύρους ETX, 80/100/120/150 Hz	-
Συνδετήρες	2x τζακ συνδυασμού XLR/TRS, 2x έξοδοι σύνδεσης XLR	2x τζακ συνδυασμού XLR/TRS, 2x έξοδοι σύνδεσης XLR	2x τζακ συνδυασμού XLR/TRS, 1x έξοδοι σύνδεσης XLR
Ανάρτηση	-	-	(8) σημεία ανάρτησης M10
Βάρος	41,7 kg	51,8 kg	38,2 kg
Διαστάσεις (Π x Υ x Β)	576 mm x 471 mm x 825 mm	675 mm x 550 mm x 910 mm	469 mm x 1023 mm x 426 mm
Χρώματα	Μαύρο	Μαύρο	Μαύρο
Παρελκόμενα	Κάλυμμα για ETX-15SP	Κάλυμμα για ETX-18SP	βραχίονα συστοιχίας για ETX-35P Κάλυμμα για ETX-35P EBK-M10 Κιτ προσαρμογής κοχλιοδακτύλιων



EKX

**ΜΕΓΙΣΤΟΣ ΗΧΗΤΙΚΟΣ ΑΝΤΙΚΤΥΠΟΣ.
ΕΛΑΧΙΣΤΟΣ ΚΟΠΟΣ.**



Με τον σχεδιασμό και την καινοτομία της Electro-Voice να συνεργάζονται για μέγιστο ηχητικό αντίκτυπο, η σειρά EKX διευκολύνει τη βελτιστοποίηση της ισχύος της απόδοσής σας.

Το EKX συνδυάζει την φημισμένη ποιότητα και αξιοπιστία του ήχου της Electro-Voice – όλα σε ένα τακτοποιημένο πακέτο κατάλληλο για ένα ευρύ φάσμα σεναρίων ενίσχυσης ήχου, συμπεριλαμβανομένων μουσικών, DJ και μικρής έως μεσαίας κλίμακας εγκατεστημένων εφαρμογών ήχου για συναυλίες και κλαμπ. Η σειρά EKX είναι εξοπλισμένη με επαγγελματικά χαρακτηριστικά που συνήθως δεν συναντώνται στο συγκεκριμένο εύρος τιμών, καθιστώντας την απίστευτη αξία.



**QUICKSMART DSP
PLUS ΓΙΑ ΒΕΛΤΙΣΤΟ
ΟΠΤΙΚΟ ΕΛΕΓΧΟ ΚΑΙ
ΠΑΡΑΚΟΛΟΥΘΗΣΗ
ΣΤΗΝ ΚΑΤΗΓΟΡΙΑ**





Κύριες δυνατότητες

Έλεγχος QuickSmart DSP με ένα κουμπί, με οθόνη LCD και προεπιλογές εφαρμογής και θέσης – βελτιστοποίηση της απόδοσης, ώστε να ταιριάζει στο στυλ και στον χώρο σας.

Ενισχυτές ισχύος τάξης D υψηλής απόδοσης (έως και 1500 W) που παρέχουν κορυφή SPL έως και 134 dB μέσω μορφοτροπέων υψηλής ευαισθησίας σχεδιασμένων και κατασκευασμένων από την EV (τροφοδοτούμενα μοντέλα μόνο).

Έξυπνη διαχείριση θερμότητας με ανεμιστήρα μεταβλητής ταχύτητας ελεγχόμενο από πολλαπλούς ενσωματωμένους αισθητήρες, ώστε να διασφαλίζεται εξαιρετική απόδοση και αξιοπιστία σε απαιτητικές περιβαλλοντικές συνθήκες (τροφοδοτούμενα μοντέλα μόνο).

Κατοχυρωμένος με δίπλωμα ευρεσιτεχνίας από την EV σχεδιασμός κυματοδηγού SST (Signal Synchronized Transducer) για εξαιρετικό χρονικό συγχρονισμό οδήγησης, που βελτιώνει τον αντίκτυπο και την ευκρίνεια του ήχου.



EKX

ΜΕΓΙΣΤΟΣ ΗΧΗΤΙΚΟΣ ΑΝΤΙΚΤΥΠΟΣ.
ΕΛΑΧΙΣΤΟΣ ΚΟΠΟΣ.



EKX-12P



EKX-15P



EKX-15SP



EKX-18SP

ΤΡΟΦΟΔΟΤΟΥΜΕΝΟ

Εφαρμογή	Στερέωση σε στύλο / μόνιτορ	Στερέωση σε στύλο / μόνιτορ	Subwoofer	Subwoofer
Μορφοτροπέας HF	Οδηγός συμπίεσης τιτανίου DH-1M 1"	Οδηγός συμπίεσης τιτανίου DH-1M 1"	-	-
Μορφοτροπέας LF	EVS-12M 300 mm (12")	EVS-15M 381 mm (15")	EVS-15C 381 mm (15")	EVS-18C 457 mm (18")
Ονομαστική ισχύς (κορυφή)	1500 W	1500 W	1300 W	1300 W
Μέγιστο SPL	132 dB	134 dB	133 dB	134 dB
Κάλυψη (H x V)	90° x 60°	90° x 60°	-	-
Εύρος συχνοτήτων (-10 dB)	50 Hz - 20 kHz	48 Hz - 20 kHz	40 Hz - 180 Hz	35 Hz - 180 Hz
Υλικό	Κόντρα πλακέ με EVCoat πάχους 15 mm	Κόντρα πλακέ με EVCoat πάχους 15 mm	Κόντρα πλακέ με EVCoat πάχους 15 mm	Κόντρα πλακέ με EVCoat πάχους 15 mm
Επεξεργασία ψηφιακού σήματος	Το QuickSmart DSP διαθέτει την καλύτερη επεξεργασία στην κατηγορία του, διεπαφή χρήστη με ένα κουμπί, με την υπογραφή της EV και αισθητική πλοήγηση μενού μέσω οπτικής ένδειξης LCD, παρακολούθηση της κατάστασης περιορισμού, χειριστήρια/μετρητές ελέγχου στάθμης εισόδου, και χειριστήριο έντασης ήχου μάστερ για τη διασφάλιση βελτιστοποιημένης δομής απολαβής		Το QuickSmart DSP διαθέτει την καλύτερη επεξεργασία στην κατηγορία του, διεπαφή χρήστη με ένα κουμπί, με την υπογραφή της EV και αισθητική πλοήγηση μενού μέσω της δυνατότητας τεχνολογίας ελέγχου καρδιοειδούς διαγράμματος LCD για subwoofer που επιτρέπει την κατεύθυνση του παραγόμενου ήχου προς το ακροατήριο με μείωση κατά 35 dB στη σκηνή, όταν αναπτύσσονται πολλά subwoofer	
Συχνότητα διαχωρισμού	1700 Hz	1700 Hz	-	-
Συχνότητα χαμηλοπερατού φίλτρου	-	-	Ηχεία πλήρους εύρους της Electro-Voice, 80/100/120/150 Hz	Ηχεία πλήρους εύρους της Electro-Voice, 80/100/120/150 Hz
Συνδετήρες	1x στερεοφωνική είσοδος RCA, 2x τζακ συνδυασμού XLR/TRS, 1x έξοδος σύνδεσης XLR	1x στερεοφωνική είσοδος RCA, 2x τζακ συνδυασμού XLR/TRS, 1x έξοδος σύνδεσης XLR	2x τζακ συνδυασμού XLR/TRS, 2x έξοδοι σύνδεσης XLR	2x τζακ συνδυασμού XLR/TRS, 2x έξοδοι σύνδεσης XLR
Ανάρτηση	(8) σημεία ανάρτησης M10	(8) σημεία ανάρτησης M10	-	-
Βάρος	18,8 kg	24,4 kg	26,2 kg	32,8 kg
Διαστάσεις (Π x Υ x Β)	375 mm x 607 mm x 356 mm	432 mm x 685 mm x 429 mm	530 mm x 455 mm x 551 mm	606 mm x 520 mm x 612 mm
Χρώματα	Μαύρο	Μαύρο	Μαύρο	Μαύρο
Παρελκόμενα	Βραχίονας επίτοιχης στερέωσης για EKX-12/12P EKX-TCA Προσαρμογέας ζευκτού Κάλυμμα για EKX-12 EBK-M10 Kit προσαρμογής κοχλιοδακτυλίων	Βραχίονας επίτοιχης στερέωσης για EKX-15/15P EKX-TCA Προσαρμογέας ζευκτού Κάλυμμα για EKX-15 EBK-M10 Kit προσαρμογής κοχλιοδακτυλίων	Κάλυμμα για EKX-15S	Κάλυμμα για EKX-18S




EKX-12

EKX-15

EKX-15S

EKX-18S

ΠΑΘΗΤΙΚΟ

Εφαρμογή	Στερέωση σε στύλο / μόνιτορ	Στερέωση σε στύλο / μόνιτορ	Subwoofer	Subwoofer
Μορφοτροπέας HF	Οδηγός συμπίεσης τιτανίου DH-1M 1"	Οδηγός συμπίεσης τιτανίου DH-1M 1"	-	-
Μορφοτροπέας LF	EVS-12M 300 mm (12")	EVS-15M 381 mm (15")	EVS-15C 381 mm (15")	EVS-18C 457 mm (18")
Διαχείριση ισχύος	συνεχής 350 W, κορυφή 1400 W	συνεχής 400 W, κορυφή 1600 W	συνεχής 400 W, κορυφή 1600 W	συνεχής 400 W, κορυφή 1600 W
Μέγιστο SPL	131 dB	132 dB	133 dB	134 dB
Κάλυψη (H x V)	90° x 60°	90° x 60°	-	-
Εύρος συχνοτήτων (-10 dB)	55 Hz - 20 kHz	50 Hz - 20 kHz	40 Hz - 300 Hz	35 Hz - 300 Hz
Υλικό	Κόντρα πλακέ με EVCoat πάχους 15 mm	Κόντρα πλακέ με EVCoat πάχους 15 mm	Κόντρα πλακέ με EVCoat πάχους 15 mm	Κόντρα πλακέ με EVCoat πάχους 15 mm
Συχνότητα διαχωρισμού	1600 Hz	1600 Hz	-	-
Συνιστώμενη συχνότητα υπερπαρατού φίλτρου	55 Hz	50 Hz	35 Hz	30 Hz
Συνδετήρες	Διπλό NL4	Διπλό NL4	Διπλό NL4	Διπλό NL4
Ανάρτηση	(8) σημεία ανάρτησης M10	(8) σημεία ανάρτησης M10	-	-
Βάρος	17,4 kg	23,2 kg	24,9 kg	31,8 kg
Διαστάσεις (Π x Υ x Β)	375 mm x 607 mm x 356 mm	432 mm x 685 mm x 429 mm	530 mm x 455 mm x 551 mm	606 mm x 520 mm x 612 mm
Χρώματα	Μαύρο	Μαύρο	Μαύρο	Μαύρο
Παρελκόμενα	Βραχίονας επίτοιχης στερέωσης για EKX-12/12P EKX-TCA Προσαρμογέας ζευκτού Κάλυμμα για EKX-12	Βραχίονας επίτοιχης στερέωσης για EKX-15/15P EKX-TCA Προσαρμογέας ζευκτού Κάλυμμα για EKX-15	Κάλυμμα για EKX-15S	Κάλυμμα για EKX-18S
Συνιστώμενος ενισχυτής Dynacord	L1800FD, L2800FD	L1800FD, L2800FD	L1800FD, L2800FD	L1800FD, L2800FD



ELX200

ΕΠΙΤΥΓΧΑΝΕΙ ΠΕΡΙΣΣΟΤΕΡΑ.
ΖΥΓΙΖΕΙ ΛΙΓΟΤΕΡΟ.



Η σειρά ELX200 προσφέρει επαγγελματική ποιότητα ήχου Electro-Voice, έλεγχο ακριβείας και στιβαρά, εξαρτήματα κατασκευασμένα από την EV σε ένα εξαιρετικά ελαφρύ πακέτο – ένας πραγματικά ισχυρός συνδυασμός απόδοσης και φορητότητας.

Απολαύστε την ομαλή καθαρότητα του ήχου της EV στο σωστό μέγεθος, ώστε να ταιριάζει στις ανάγκες σας: με μοντέλα δύο δρόμων 10", 12" και 15" και subwoofer 12" και 18" διαθέσιμα τόσο σε τροφοδοτούμενες όσο και σε παθητικές εκδόσεις, το ELX200 είναι μια ευέλικτη, πλούσια σε δυνατότητες επιλογή για DJ, περιoδεύοντες καλλιτέχνες, συγκροτήματα και μουσικούς.



**ΕΛΑΦΡΥΣ ΣΧΕΔΙΑΣΜΟΣ
ΧΩΡΙΣ ΣΥΜΒΙΒΑΣΜΟΥΣ**

**ΤΗΛΕΧΕΙΡΙΣΜΟΣ ΚΑΙ
ΠΑΡΑΚΟΛΟΥΘΗΣΗ
ΜΕΣΩ ΕΦΑΡΜΟΓΗΣ
ΓΙΑ ΚΙΝΗΤΑ**





Κύριες δυνατότητες

Ασύρματος έλεγχος και παρακολούθηση μέσω της νέας εφαρμογής Bluetooth® QuickSmart Mobile* για να ελέγχετε τον ήχο όταν είστε μπροστά από το σύστημά σας. Δυνατότητα γρήγορης διαμόρφωσης έως και έξι ηχείων ELX200 ταυτόχρονα, όπως και λήψης άμεσης ειδοποίησης σε κρίσιμες συνθήκες απόδοσης.

Απόδοση βαρέων βαρών σε ελαφρύ πακέτο που διευκολύνει τη μεταφορά του – η στιβαρή κατασκευή και τα εξαρτήματά του εξασφαλίζουν τη θρυλική αντοχή και την ποιότητα του ήχου που παρέχει η EV, αδιαλείπτως κάθε νύχτα. Οι εξαιρετικής απόδοσης ενισχυτές ισχύος τάξης D παρέχουν μέγιστα SPL χωρίς παραμόρφωση, χρησιμοποιώντας μορφοτροπείς υψηλής ευαισθησίας – τα πάντα σχεδιασμένα και κατασκευασμένα από την Electro-Voice.

Έλεγχος QuickSmart DSP με ένα κουμπί, με οθόνη LCD και προεπιλογές εφαρμογής και θέσης – βελτιστοποίηση της απόδοσης ώστε να ταιριάζει στο στυλ και στον χώρο σας.

Κατοχυρωμένος με δίπλωμα ευρεσιτεχνίας από την EV σχεδιασμός κυματοδηγού SST (Signal Synchronized Transducer) για εξαιρετικό χρονικό συγχρονισμό οδήγησης, που βελτιώνει τον αντίκτυπο και την ευκρίνεια του ήχου.

*Ο έλεγχος Bluetooth υπόκειται σε πιστοποίηση. Το Bluetooth® είναι διαθέσιμο σε επιλεγμένες χώρες. Απευθυνθείτε στον τοπικό αντιπρόσωπο πωλήσεων.



ELX200

ΕΠΙΤΥΓΧΑΝΕΙ ΠΕΡΙΣΣΟΤΕΡΑ. ΖΥΓΙΖΕΙ ΛΙΓΟΤΕΡΟ.

Όλα τα μοντέλα ELX200 διατίθενται σε μαύρο ή λευκό



ΤΡΟΦΟΔΟΤΟΥΜΕΝΟ

ELX200-10P

ELX200-12P

ELX200-15P

ELX200-12SP

ELX200-18SP

Εφαρμογή	Στερέωση σε στύλο / μόνιτορ	Στερέωση σε στύλο / μόνιτορ	Στερέωση σε στύλο / μόνιτορ	Subwoofer	Subwoofer
Μορφοτροπέας HF	Οδηγός συμπίεσης τιτανίου DH-1C 1"	Οδηγός συμπίεσης τιτανίου DH-1C 1"	Οδηγός συμπίεσης τιτανίου DH-1C 1"	-	-
Μορφοτροπέας LF	EVS-10M 254 mm (10")	EVS-12M 300 mm (12")	EVS-15M 381 mm (15")	EVS-12L 300 mm (12")	EVS-18L 457 mm (18")
Ονομαστική ισχύς (κορυφή)	1200 W	1200 W	1200 W	1200 W	1200 W
Μέγιστο SPL	130 dB	130 dB	132 dB	129 dB	132 dB
Κάλυψη (H x V)	90° x 60°	90° x 60°	90° x 60°	-	-
Εύρος συχνοτήτων (-10 dB)	53 Hz - 20 kHz	51 Hz - 20 kHz	48 Hz - 19 kHz	41 Hz - 165 Hz	40 Hz - 145 Hz
Υλικό	Πολυπροπυλένιο	Πολυπροπυλένιο	Πολυπροπυλένιο	Κόντρα πλακέ με EVCoat πάχους 15 mm	Κόντρα πλακέ με EVCoat πάχους 15 mm
Επεξεργασία ψηφιακού σήματος	Το QuickSmart DSP διαθέτει την καλύτερη επεξεργασία στην κατηγορία του. Εύκολη εγκατάσταση μέσω τεσσάρων προεπιλογών, προσαρμογή ηχείων και subwoofer του συστήματος, ισοσταθμιστής τριών ζωνών, πέντε προεπιλογές προγραμματισμού από τον χρήστη, οπτική παρακολούθηση της κατάστασης περιορισμού, χειριστήρια/μετρητές ελέγχου στάθμης εισόδου και χειριστήριο έντασης ήχου μάστερ για βελτιστοποίηση της δομής της απολαβής, όλα μέσω οθόνης LCD.				
Τηλεχειρισμός και παρακολούθηση	Εφαρμογή QuickSmart Mobile της EV: δυνατότητα γρήγορης και ασύρματης διαμόρφωσης, ελέγχου και παρακολούθησης έως και έξι ηχείων ELX200 ταυτόχρονα, όπως και λήψης άμεσης ειδοποίησης σε κρίσιμες συνθήκες απόδοσης.				
Συχνότητα διαχωρισμού	1800 Hz	1700 Hz	1600 Hz	-	-
Συχνότητα χαμηλοπερατού φίλτρου	-	-	-	Ηχεία πλήρους εύρους της Electro-Voice, 80/100/120/150 Hz	Ηχεία πλήρους εύρους της Electro-Voice, 80/100/120/150 Hz
Συνδετήρες	1x στερεοφωνική είσοδος RCA, 2x τζακ συνδυασμού XLR/TRS, 1x XLR	1x στερεοφωνική είσοδος RCA, 2x τζακ συνδυασμού XLR/TRS, 1x XLR	1x στερεοφωνική είσοδος RCA, 2x τζακ συνδυασμού XLR/TRS, 1x XLR	2x τζακ συνδυασμού XLR/TRS και 2x έξοδοι σύνδεσης XLR	2x τζακ συνδυασμού XLR/TRS και 2x έξοδοι σύνδεσης XLR
Ανάρτηση	(3) σημεία ανάρτησης M10	(3) σημεία ανάρτησης M10	(3) σημεία ανάρτησης M10	-	-
Βάρος	13,5 kg	15,6 kg	18,9 kg	19,1 kg	29,0 kg
Διαστάσεις (Π x Υ x Β)	330 mm x 531 mm x 319 mm	363 mm x 629 mm x 344 mm	423 mm x 710 mm x 384 mm	445 mm x 397 mm x 457 mm	507 mm x 600 mm x 574 mm
Χρώματα	Μαύρο ή λευκό	Μαύρο ή λευκό	Μαύρο ή λευκό	Μαύρο ή λευκό	Μαύρο ή λευκό
Παρελκόμενα	ELX200-10-CVR Κάλυμμα με επένδυση ELX200-BRKT Βραχίονας επίτοιχης στερέωσης EBK1-M10-3PACK Κιτ 3 πακέτων σφυρήλατων κοχλιοδακτυλίων με κοντό άξονα M10	ELX200-12-CVR Κάλυμμα με επένδυση ELX200-BRKT Βραχίονας επίτοιχης στερέωσης EBK1-M10-3PACK Κιτ 3 πακέτων σφυρήλατων κοχλιοδακτυλίων με κοντό άξονα M10	ELX200-15-CVR Κάλυμμα με επένδυση ELX200-BRKT Βραχίονας επίτοιχης στερέωσης EBK1-M10-3PACK Κιτ 3 πακέτων σφυρήλατων κοχλιοδακτυλίων με κοντό άξονα M10	ELX200-12S-CVR Κάλυμμα με επένδυση	ELX200-18S-CVR Κάλυμμα με επένδυση



ELX200

ΕΠΙΤΥΓΧΑΝΕΙ ΠΕΡΙΣΣΟΤΕΡΑ. ΖΥΓΙΖΕΙ ΛΙΓΟΤΕΡΟ.

Όλα τα μοντέλα
ELX200
διατίθενται σε
μαύρο ή λευκό



ELX200-10



ELX200-12



ELX200-15



ELX200-12S



ELX200-18S

ΠΑΘΗΤΙΚΗ

Εφαρμογή	Στερέωση σε στύλο / μόνιτορ	Στερέωση σε στύλο / μόνιτορ	Στερέωση σε στύλο / μόνιτορ	Subwoofer	Subwoofer
Μορφοτροπέας HF	Οδηγός συμπίεσης τιτανίου DH-1C 1"	Οδηγός συμπίεσης τιτανίου DH-1C 1"	Οδηγός συμπίεσης τιτανίου DH-1C 1"	-	-
Μορφοτροπέας LF	EVS-10M 254 mm (10")	EVS-12M 300 mm (12")	EVS-15M 381 mm (15")	EVS-12L 300 mm (12")	EVS-18L 457 mm (18")
Διαχείριση ισχύος	συνεχής 300 W, κορυφή 1200 W	συνεχής 300 W, κορυφή 1200 W	συνεχής 300 W, κορυφή 1200 W	συνεχής 400 W, κορυφή 1600 W	συνεχής 400 W, κορυφή 1600 W
Μέγιστο SPL	127 dB	128 dB	130 dB	129 dB	133 dB
Κάλυψη (H x V)	90° x 60°	90° x 60°	90° x 60°	-	-
Εύρος συχνοτήτων (-10 dB)	49 Hz - 22 kHz	51 Hz - 20 kHz	52 Hz - 19 kHz	33 Hz - 300 Hz	28 Hz - 300 Hz
Υλικό	Πολυπροπυλένιο	Πολυπροπυλένιο	Πολυπροπυλένιο	Κόντρα πλακέ με EVCoat πάχους 15 mm	Κόντρα πλακέ με EVCoat πάχους 15 mm
Συχνότητα διαχωρισμού	2000 Hz	1700 Hz	1600 Hz	-	-
Συνιστώμενη συχνότητα υπερπερατού φίλτρου	55 Hz	50 Hz	42 Hz	42 Hz	35 Hz
Συνδετήρες	Διπλό NL4	Διπλό NL4	Διπλό NL4	Διπλό NL4	Διπλό NL4
Ανάρτηση	(3) σημεία ανάρτησης M10	(3) σημεία ανάρτησης M10	(3) σημεία ανάρτησης M10	-	-
Βάρος	13,4 kg	15,2 kg	18,7 kg	17,2 kg	26,6 kg
Διαστάσεις (Π x Υ x Β)	330 mm x 531 mm x 319 mm	363 mm x 629 mm x 344 mm	423 mm x 710 mm x 384 mm	445 mm x 397 mm x 457 mm	507 mm x 600 mm x 574 mm
Χρώματα	Μαύρο ή λευκό	Μαύρο ή λευκό	Μαύρο ή λευκό	Μαύρο ή λευκό	Μαύρο ή λευκό
Παρελκόμενα	ELX200-10-CVR Κάλυμμα με επένδυση ELX200-BRKT Βραχίονας επίτοιχης στερέωσης EBK1-M10-3PACK Κιτ 3 πακέτων σφυρήλατων κοχλιοδακτυλίων με κοντό άξονα M10	ELX200-12-CVR Κάλυμμα με επένδυση ELX200-BRKT Βραχίονας επίτοιχης στερέωσης EBK1-M10-3PACK Κιτ 3 πακέτων σφυρήλατων κοχλιοδακτυλίων με κοντό άξονα M10	ELX200-15-CVR Κάλυμμα με επένδυση ELX200-BRKT Βραχίονας επίτοιχης στερέωσης EBK1-M10-3PACK Κιτ 3 πακέτων σφυρήλατων κοχλιοδακτυλίων με κοντό άξονα M10	ELX200-12S-CVR Κάλυμμα με επένδυση	ELX200-18S-CVR Κάλυμμα με επένδυση
Συνιστώμενος ενισχυτής Dynacord	L1300FD, L1800FD	L1300FD, L1800FD	L1300FD, L1800FD	L1800FD, L2800FD	L1800FD, L2800FD



ZLX

ΤΑ ΠΛΕΟΝ ΔΗΜΟΦΙΛΗ ΗΧΕΙΑ
ΕΠΑΓΓΕΛΜΑΤΙΚΟΥ ΗΧΟΥ ΣΤΟΝ ΚΟΣΜΟ



Η σειρά ηχείων ZLX προσφέρει κορυφαία ποιότητα ήχου, ισχύ και συνολική απόδοση και αξιοπιστία σε εύρος τιμών που τα καθιστά τα ελαφρά επαγγελματικά ηχεία με τις καλύτερες τιμές, που διατίθενται σήμερα.

Ο συνδυασμός βελτιωμένου βιομηχανικού σχεδιασμού, συμπαγούς μεγέθους, φιλικής προς τον χρήστη λειτουργίας, φορητότητας και άφθονης ισχύος το καθιστούν τη μοναδική επιλογή για εφαρμογές DJ/μουσικών σε ολόκληρο τον κόσμο. Ιδανικό για χώρους πρακτικής άσκησης και μικρά κλαμπ, και εξαιρετικό για βασικές εγκαταστάσεις και φορητό ήχο πολλαπλών χρήσεων.



**ΕΙΔΙΚΗΣ ΚΑΤΑΣΚΕΥΗΣ
ΕΝΙΣΧΥΤΗΣ ΤΑΞΗΣ D
1000 W**

**ΟΠΤΙΚΟΣ ΕΛΕΓΧΟΣ ΚΑΙ
ΠΑΡΑΚΟΛΟΥΘΗΣΗ ΜΕ
ΠΡΟΕΠΙΛΟΓΕΣ**



Τα ηχεία ZLX-12BT (12" 2 δρόμων) και ZLX-15BT (15" 2 δρόμων) είναι αμφότερα εξοπλισμένα με δυνατότητα Bluetooth®* για ροή ήχου. Τα μοντέλα BT συνδυάζουν τα εξαρτήματα εξαιρετικής ποιότητας, την κάλυψη και την καθαρότητα των συνηθισμένων μοντέλων ZLX με την τελευταία τεχνολογία Bluetooth.

*Ο έλεγχος Bluetooth υπόκειται σε πιστοποίηση. Το Bluetooth® είναι διαθέσιμο σε επιλεγμένες χώρες. Απευθυνθείτε στον τοπικό αντιπρόσωπο πωλήσεων.



Κύριες δυνατότητες

Εξαρτήματα κατασκευασμένα από την EV σε συνδυασμό με ενισχυτή τάξης D 1000 W για τον καλύτερο ήχο στην κατηγορία.

Έλεγχος QuickSmart DSP με ένα κουμπί, με οθόνη LCD και προεπιλογές εφαρμογής και θέσης – βελτιστοποίηση της απόδοσης ώστε να ταιριάζει στο στυλ και στον χώρο σας.

Μετρητές στάθμης εισόδου και ανεξάρτητος έλεγχος ενισχυτή – εξασφάλιση βέλτιστης δομής απολαβής σε δευτερόλεπτα.

Ελαφριά, εξαιρετικά ανθεκτική κατασκευή από συνθετικό υλικό με μοναδικό σχεδιασμό χειρολαβών τοποθετημένων υψηλά/χαμηλά για την τοποθέτηση σε στύλο και τη μεταφορά χωρίς κόπο.

Κατοχυρωμένος με δίπλωμα ευρεσιτεχνίας από την EV σχεδιασμός κυματοδηγού SST (Signal Synchronized Transducer) για εξαιρετικό χρονικό συγχρονισμό οδήγησης, που βελτιώνει τον αντίκτυπο και την ευκρίνεια του ήχου.



ZLX

ΤΑ ΠΛΕΟΝ ΔΗΜΟΦΙΛΗ ΗΧΕΙΑ
ΕΠΑΓΓΕΛΜΑΤΙΚΟΥ ΗΧΟΥ ΣΤΟΝ ΚΟΣΜΟ



ZLX-12P



ZLX-12BT



ZLX-15P



ZLX-15BT

ΤΡΟΦΟΔΟΤΟΥΜΕΝΟ

Εφαρμογή	Στερέωση σε στύλο / μόνιτορ	Στερέωση σε στύλο / μόνιτορ	Στερέωση σε στύλο / μόνιτορ	Στερέωση σε στύλο / μόνιτορ
Μορφοτροπέας HF	DH-1K	DH-1K	DH-1K	DH-1K
Μορφοτροπέας LF	Woofer EVS-12K 300 mm (12")	Woofer EVS-12K 300 mm (12")	Woofer EVS-15L 380 mm (15")	Woofer EVS-15L 380 mm (15")
Ονομαστική ισχύς (κορυφή)	1000 W	1000 W	1000 W	1000 W
Μέγιστο SPL	126 dB	126 dB	127 dB	127 dB
Κάλυψη (H x V)	90° x 60°	90° x 60°	90° x 60°	90° x 60°
Εύρος συχνοτήτων (-10 dB)	50 Hz - 20 kHz	50 Hz - 20 kHz	42 Hz - 20 kHz	42 Hz - 20 kHz
Υλικό	Πολυπροπυλένιο	Πολυπροπυλένιο	Πολυπροπυλένιο	Πολυπροπυλένιο
Επεξεργασία ψηφιακού σήματος	Το QuickSmartDSP διαθέτει την καλύτερη επεξεργασία στην κατηγορία του. Εύκολη εγκατάσταση μέσω τεσσάρων προεπιλογών, προσαρμογή ηχείων και subwoofer του συστήματος, ισοσταθμιστής δύο ζωνών, πέντε προεπιλογές προγραμματισμού από τον χρήστη, οπτική παρακολούθηση της κατάστασης περιορισμού, χειριστήρια/μετρητές ελέγχου στάθμης εισόδου και χειριστήριο έντασης ήχου μάστερ για βελτιστοποίηση της δομής της απολαβής, όλα μέσω οθόνης LCD.			
Ροή ήχου BT*	<input type="checkbox"/>	<input checked="" type="checkbox"/>	<input type="checkbox"/>	<input checked="" type="checkbox"/>
Συνδετήρες	2x τζακ συνδυασμού XLR/TRS, 1x είσοδος 3,5 mm, 1x έξοδος σύνδεσης XLR	2x τζακ συνδυασμού XLR/TRS, 1x είσοδος 3,5 mm, 1x έξοδος σύνδεσης XLR	2x τζακ συνδυασμού XLR/TRS, 1x είσοδος 3,5 mm, 1x έξοδος σύνδεσης XLR	2x τζακ συνδυασμού XLR/TRS, 1x είσοδος 3,5 mm, 1x έξοδος σύνδεσης XLR
Βάρος	15,6 kg	15,6 kg	17,3 kg	17,3 kg
Διαστάσεις (Π x Υ x Β)	356 mm x 610 mm x 356 mm	356 mm x 610 mm x 356 mm	423 mm x 685 mm x 383 mm	426 mm x 685 mm x 383 mm
Χρώματα	Μαύρο	Μαύρο	Μαύρο	Μαύρο
Παρελκόμενα	ZLX-12-CVR Κάλυμμα με επένδυση για ηχείο ZLX ZLX-BRKT Βραχίονας επίτοιχης στερέωσης για ηχείο ZLX	ZLX-12-CVR Κάλυμμα με επένδυση για ηχείο ZLX ZLX-BRKT Βραχίονας επίτοιχης στερέωσης για ηχείο ZLX	ZLX-15-CVR Κάλυμμα με επένδυση για ηχείο ZLX ZLX-BRKT Βραχίονας επίτοιχης στερέωσης για ηχείο ZLX	ZLX-15-CVR Κάλυμμα με επένδυση για ηχείο ZLX ZLX-BRKT Βραχίονας επίτοιχης στερέωσης για ηχείο ZLX

*Ο έλεγχος Bluetooth υπόκειται σε πιστοποίηση. Το Bluetooth® είναι διαθέσιμο σε επιλεγμένες χώρες. Απευθυνθείτε στον τοπικό αντιπρόσωπο πωλήσεων.



ZLXΤΑ ΠΛΕΟΝ ΔΗΜΟΦΙΛΗ ΗΧΕΙΑ
ΕΠΑΓΓΕΛΜΑΤΙΚΟΥ ΗΧΟΥ ΣΤΟΝ ΚΟΣΜΟ.**ZLX-12****ZLX-15**

ΠΑΘΗΤΙΚΟ

Εφαρμογή	Στερέωση σε στύλο / μόνιτορ	Στερέωση σε στύλο / μόνιτορ
Μορφοτροπέας HF	DH-1K	DH-1K
Μορφοτροπέας LF	Woofer EVS-12K 300 mm (12")	Woofer EVS-15L 380 mm (15")
Διαχείριση ισχύος	συνεχής 250 W, κορυφή 1000 W	συνεχής 250 W, κορυφή 1000 W
Μέγιστο SPL	125 dB	126 dB
Κάλυψη (H x V)	90° x 60°	90° x 60°
Εύρος συχνοτήτων (-10 dB)	55 Hz - 20 kHz	44 Hz - 20 kHz
Υλικό	Πολυπροπυλένιο	Πολυπροπυλένιο
Συχνότητα διαχωρισμού	2100 Hz	1700 Hz
Συνιστώμενη συχνότητα υπερηχητικού φίλτρου	40 Hz	40 Hz
Συνδετήρες	Διπλό NL4	Διπλό NL4
Βάρος	14,9 kg	16,6 kg
Διαστάσεις (Π x Υ x Β)	356 mm x 610 mm x 356 mm	423 mm x 685 mm x 383 mm
Χρώματα	Μαύρο	Μαύρο
Παρελκόμενα	ZLX-12-CVR Κάλυμμα με επένδυση για ηχείο ZLX ZLX-BRKT Βραχίονας επίτοιχης στερέωσης για ηχείο ZLX	ZLX-15-CVR Κάλυμμα με επένδυση ZLX-BRKT Βραχίονας επίτοιχης στερέωσης για ηχείο ZLX
Συνιστώμενος ενισχυτής Dynacord	L1300FD	L1300FD



ZXA1 & ZX1

ΓΡΟΘΙΕΣ ΜΕΓΑΛΥΤΕΡΕΣ
ΑΠΟ ΤΟ ΒΑΡΟΣ ΤΟΥ



Σχεδιασμένη για κορυφαία ποιότητα με εκπληκτική ευελιξία, η σειρά ZX1/ZXA1 σημαίνει απόδοση και πρακτικότητα στην ενίσχυση ήχου. Τα ηχεία ZX1 και ZXA1 είναι στο στοιχείο τους, σε οποιαδήποτε εγκατεστημένη ή φορητή εφαρμογή, από τον επαγγελματικό ήχο για εμπορική χρήση έως τα κλαμπ, τους θρησκευτικούς ναούς, τα στάδια, τα καταστήματα λιανικής ή τις αθλητικές εγκαταστάσεις. Τα woofers και οι οδηγό υψηλής ισχύος εξασφαλίζουν εκπληκτικά πλούσιο και καθαρό ήχο πλήρους εύρους. Το κομψό σύγχρονο στυλ ταιριάζει οπουδήποτε. Το μικρό βάρος διευκολύνει τη μεταφορά ενώ παράλληλα παρέχει τη δυνατότητα πολλαπλών επιλογών κρεμαστής ανάρτησης και στερέωσης.

**ΕΚΠΛΗΚΤΙΚΑ ΠΛΟΥΣΙΟΣ
ΚΑΙ ΚΑΘΑΡΟΣ ΗΧΟΣ
ΠΛΗΡΟΥΣ ΕΥΡΟΥΣ**

**ΚΟΜΨΟ ΣΥΓΧΡΟΝΟ
ΣΤΥΛ ΠΟΥ ΤΑΙΡΙΑΖΕΙ
ΟΠΟΥΔΗΠΟΤΕ**





Κύριες δυνατότητες ZXA1

Βέλτιστη σχέση απόδοσης - βάρους
στον φορητό ήχο – τεράστια ισχύς με ελάχιστο αποτύπωμα. Με βάρος μόλις 8,6 και 20,9 kg αντίστοιχα και εξοπλισμένα με τα πλέον σύγχρονα εξαρτήματα κατασκευασμένα από την EV, το ZXA1 και το ZXA1-Sub συνδυάζονται ώστε να προσφέρουν πεντακάθαρες, υψηλές νότες και βαθιές χαμηλές νότες σε ένα απίστευτα συμπαγές, αυτο-τροφοδοτούμενο πακέτο.



Μια απίστευτα ευέλικτη λύση για την ενίσχυση του ήχου σε κινητές εγκαταστάσεις και μικρούς χώρους,
το ZXA1 διαθέτει τους πλέον σύγχρονους οδηγούς επαγγελματικής κατηγορίας της Electro-Voice και έναν πανίσχυρο ενισχυτή 800 W, όλα στεγασμένα σε ένα κομψό, εξαιρετικά ανθεκτικό περίβλημα από ABS για τη δημιουργία ενός ελαφρού ηχείου που η εμφάνισή του είναι το ίδιο εκπληκτική όσο και ο ήχος του.



Κύριες δυνατότητες ZX1

Συμπαγές, ελαφρύ και με υψηλή απόδοση
Το ZX1 αναδεικνύεται στις εφαρμογές για μόνιτορ σφηνοειδούς σχήματος, ειδικά όταν η αναπαραγωγή των συχνοτήτων φωνής είναι ζωτικής σημασίας. Πρόκειται για τον σχεδιασμό μιας συμμετρικής καμπίνας, που σημαίνει ότι απλώς θα πρέπει να τοποθετήσετε το ZX1 στο πλάι, ώστε να επιτευχθεί γωνία μόνιτορ 45°. Επιπλέον, με τη δυνατότητα περιστροφής της χοάνης 90° x 50° του ηχείου, μπορείτε να προσαρμόσετε τη μορφή κατανομής του ήχου ανάλογα με τις ανάγκες της μοναδικής εφαρμογής σας.



Μεγάλο εύρος επιλογών στερέωσης,
συμπεριλαμβανομένου ενός ενσωματωμένου στύλου στερέωσης και αφαιρούμενων ελαστικών πελμάτων, που κρύβουν τους ακέφαλους κοχλίες στερέωσης M8. Οι διπλοί συνδετήρες NL4 και η εργονομικά διαμορφωμένη υποδοχή μεταφοράς καθιστούν το ZX1 ιδανικό για φορητή μουσική, ενοικίαση οπτικοακουστικού εξοπλισμού AV και κινητές εφαρμογές ήχου.



ZXA1

ΓΡΟΘΙΕΣ ΜΕΓΑΛΥΤΕΡΕΣ
ΑΠΟ ΤΟ ΒΑΡΟΣ ΤΟΥ



ΤΡΟΦΟΔΟΤΟΥΜΕΝΟ

ZXA1

ZXA1-SUB

Εφαρμογή	Στερέωση σε στύλο / μόνιτορ	Subwoofer
Μορφοτροπείας HF	DH-2005 25,4 mm (1") Οδηγός συμπίεσης εξόδου	-
Μορφοτροπείας LF	Woofer EV-8L 204 mm (8")	Woofer EVS-12S 305 mm (12")
Ονομαστική ισχύς (κορυφή)	800 W	700 W
Μέγιστο SPL	126 dB	126 dB
Κάλυψη (H x V)	90° x 50°	-
Εύρος συχνοτήτων (-10 dB)	48 Hz - 20 kHz	44 Hz - 118 Hz
Υλικό	ABS	Κόντρα πλακέ, 9 φύλλων πάχους 15 mm, εσωτερικά ενισχυμένο, με ανάγλυφη βαφή
Συχνότητα διαχωρισμού	1800 Hz	100 Hz
Συνδετήρες	1x είσοδος μικροφώνου XLR με έλεγχο απολαβής, 1x τζακ συνδυασμού XLR/TRS, 1x έξοδος σύνδεσης XLR	2x στερεοφωνικές εισοδοί XLR, 2x στερεοφωνικές έξοδοι XLR
Βάρος	8,6 kg	20,9 kg
Διαστάσεις (Π x Υ x Β)	282 mm x 457 mm x 264 mm	444,5 mm x 400 mm x 457,2 mm
Χρώματα	Μαύρο και άσπρο	Μαύρο
Παρελκόμενα	MP1-B Κιτ πλάκας στερέωσης CB1 Σάκος μεταφοράς, μετατρέψιμος TSS-1 Τρίποδη βάση ηχείου TSP-1 (2) Τρίποδες βάσεις ηχείου TSS-1 με θήκη μεταφοράς	ASP-1 Χαλύβδινη βάση ρυθμιζόμενου ύψους για subwoofer



ZX1ΓΡΟΘΙΕΣ ΜΕΓΑΛΥΤΕΡΕΣ
ΑΠΟ ΤΟ ΒΑΡΟΣ ΤΟΥ

ΠΑΘΗΤΙΚΟ

ZX1

ZX1-SUB

Εφαρμογή	Στερέωση σε στύλο / μόνιτορ	Subwoofer
Μορφοτροπείας HF	DH-2005 25,4 mm (1") Οδηγός συμπίεσης εξόδου	-
Μορφοτροπείας LF	Οδηγός EV-8L 203 mm (8")	Woofer EVS-12S 305 mm (12")
Διαχείριση ισχύος	συνεχής 200 W, κορυφή 800 W	συνεχής 400 W, κορυφή 1600 W
Μέγιστο SPL	121 dB	127 dB
Κάλυψη (H x V)	90° x 50°	-
Εύρος συχνοτήτων (-10 dB)	48 Hz - 20 kHz	42 Hz - 200 Hz
Υλικό	Πολυμερές υψηλής αντοχής	Κόντρα πλακέ, 9 φύλλων πάχους 15 mm, εσωτερικά ενισχυμένο, με ανάγλυφη βαφή
Συχνότητα διαχωρισμού	1700 Hz	-
Συνιστώμενη συχνότητα υπερπυκνωτή φίλτρου	40 Hz	38 Hz
Συνδετήρες	Neutrik speakon NL4	2x NL4
Βάρος	8,4 kg	19,8 kg
Διαστάσεις (Π x Υ x Β)	282 mm x 457 mm x 264 mm	444,5 mm x 400 mm x 457,2 mm
Χρώματα	Μαύρο ή λευκό	Μαύρο
Παρελκόμενα	MP1-B Kit πλάκας στερέωσης CB1 Σάκος μεταφοράς SC-ZX1 Ριχτό κάλυμμα για ZX1 CA-ZX Προσαρμογέας σφιγκτήρα ζευκτού για ZX1 100BK Τρίποδη βάση ηχείου	ASP-1 Βάση ρυθμιζόμενου στύλου για subwoofer ZX1-SUB-CVR Ριχτό κάλυμμα

Συνιστώμενος ενισχυτής Dynacord

L1300FD

L1800FD, L2800FD



PXM-12MP

ΠΡΩΤΟΠΟΡΙΑΚΗ ΣΦΗΝΑ

Δημιουργήθηκε για ζωντανές εμφανίσεις από σόλο καλλιτέχνες, συγκροτήματα, περιοδεύοντες DJ και εταιρείες ενοικίασης, το PXM-12MP είναι ένα ισχυρό, στιβαρό και ευέλικτο ηχείο σχεδιασμένο για καθημερινή χρήση. Παρέχει ευκρινή παρακολούθηση με υψηλά SPL ώστε να επικρατεί πάντα στη σκηνή και αποτρέπει την εξάντληση της φωνής ενός ερμηνευτή, ενώ συνδυάζει τις μικρές διαστάσεις με το μικρό βάρος. Ταυτόχρονα, το ευέλικτο PXM-12MP μπορεί να χρησιμοποιηθεί και για καθυστέρηση, γέμισμα ή PA για εφαρμογές μικρής απόστασης σε βάση ηχείου ή στύλο σε συνδυασμό με ένα subwoofer.

Η ακουστικά βελτιστοποιημένη γωνία δαπέδου 55° επιτρέπει στον καλλιτέχνη να στέκεται όσο κοντά ή όσο μακριά από το σύστημα επιθυμεί, χωρίς να θυσιάζεται η ευκρίνεια του ήχου. Επίσης, η ευρεία οριζόντια γωνία 90° δίνει στους ερμηνευτές την ελευθερία να κινούνται σε όλο τον χώρο της σκηνής, αντί να περιορίζονται σε μια μικρή περιοχή.

Οι μορφοτροπείς υψηλής απόδοσης της EV παρέχουν εξαιρετικό ήχο με σταθερή κάλυψη, που εξασφαλίζει ένα καθαρό μίγμα που ακούγεται πάντα. Το PXM-12MP διαθέτει έναν υψηλής απόδοσης δικάναλο ενισχυτή τάξης D 700 W με τροφοδοσία Dynacord και το διαισθητικό QuickSmartDSP για την καλύτερη επεξεργασία στην κατηγορία του, όλα μέσω οθόνης LCD. Το PXM-12MP στεγάζεται σε ένα ανθεκτικό περίβλημα από κόντρα πλακέ πάχους 15 mm με τραχύ EV-Coat και διαθέτει μια ανθεκτική χαλύβδινη μάσκα με επικάλυψη σκόνης που εγγυάται τη μακρά διάρκεια ζωής.



Κύριες δυνατότητες


Ακουστικά βελτιστοποιημένη παρακολούθηση - Η γωνία δαπέδου 55° του PXM και το κωνικό διάγραμμα κάλυψης 90° x 90° εξασφαλίζουν ότι οπουδήποτε, από την πιο μικρή γωνία σε κάποιο μπαρ μέχρι μια επαγγελματική σκηνή, θα υπάρχει αρκετός χώρος για την παροχή χρήσεων με σφιχτή και καθαρή κάλυψη.

Έλεγχος DSP - Στο DSP περιλαμβάνονται τέσσερις διαφορετικοί τρόποι λειτουργίας. Σε αυτές, παρέχεται η δυνατότητα δύο διαφορετικών ρυθμίσεων μόνιτορ ανάλογα με τις προτιμήσεις του ερμηνευτή, η ρύθμιση TRIPOD για χρήση σε βάσεις ηχείων ή στύλο για subwoofer για ηχεία στο μπροστινό μέρος της σκηνής ή πλευρικά συμπληρωματικά ηχεία και η ρύθμιση GUITARCAB που διευκολύνει τη χρήση του ως ηχείο κιθάρας για μουσικούς που χρησιμοποιούν λογισμικό μοντελοποίησης ενισχυτή ή πεντάλ FX.

Φίλτρο αποκοπής υψηλού Q - Εκτός από τον τυπικό ισοσταθμιστή 3 ζωνών QuickSmartDSP της Electro-Voice, μπορεί να χρησιμοποιηθεί ένα φίλτρο αποκοπής υψηλού Q για την ελαχιστοποίηση της ανάδρασης με την αποκοπή των ενοχλητικών συχνοτήτων.

Υποστηρίζεται από την DYNACORD - Το PXM-12MP διαθέτει ενισχυτή και μονάδα DSP που αναπτύχθηκε σε συνεργασία με την ομάδα σχεδιασμού ηλεκτρονικών συστημάτων ήχου παγκόσμιας κλάσης της συγγενούς επωνυμίας Dynacord της EV.

Διαχείριση καλωδίων - Για να ελαχιστοποιηθεί η πιθανότητα να σκοντάψετε, παρέχεται μια οπή δρομολόγησης καλωδίων στο πίσω μέρος του περιβλήματος για ανεμπόδιστη διέλευση των καλωδίων τροφοδοσίας και σήματος. Αυτό εξυπηρετεί ικανοποιητικά τόσο σε περιπτώσεις παρακολούθησης στο ύψος του δαπέδου όσο και σε περιπτώσεις στερέωσης σε στύλο.



PXM-12MP

ΠΡΩΤΟΠΟΡΙΑΚΗ ΣΦΗΝΑ

ΤΡΟΦΟΔΟΤΟΥΜΕΝΟ

PXM-12MP

Εφαρμογή	Μόνιτορ σκηνής
Μορφοτροπίες	CXCA2128-1NA Ομοαξονικό 2 δρόμων 12"/1,75"
Ονομαστική ισχύς (κορυφή)	700 W
Μέγιστο SPL	129 dB
Γωνία μόνιτορ	55°
Κάλυψη (H x V)	90° x 90°
Εύρος συχνοτήτων (-10 dB)	53 Hz - 20 kHz
Υλικό	Περίβλημα: Κόντρα πλακέ πάχους 15 mm Μάσκα: Χάλυβας με επικάλυψη σκόνης σε μαύρο χρώμα
Επεξεργασία ψηφιακού σήματος	Το QuickSmartDSP διαθέτει την καλύτερη επεξεργασία στην κατηγορία του. Εύκολη εγκατάσταση μέσω τεσσάρων προεπιλογών, προσαρμογή ηχείων και subwoofer του συστήματος, ισοσταθμιστής τριών ζωνών, πέντε προεπιλογές προγραμματισμού από τον χρήστη, οπτική παρακολούθηση της κατάστασης περιορισμού, χειριστήρια/μετρητές ελέγχου στάθμης εισόδου και χειριστήριο έντασης ήχου μάστερ για βελτιστοποίηση της δομής της απολαβής, όλα μέσω οθόνης LCD. Η ρύθμιση GUITARCAB επιτρέπει στους ερμηνευτές να συνδέσουν μια κιθάρα απευθείας στο PXM-12MP μέσω ενός DI box.
Συχνότητα διαχωρισμού	1,6 kHz
Συνδετήρες	2x εισοδοι συνδυασμού XLR/TRS 1x στερεοφωνική είσοδος RCA 1x είσοδος XLR THRU 1x έξοδος XLR MIXOUT
Βάρος	13,5 kg
Διαστάσεις (Π x Υ x Β)	334 mm x 409 mm x 484 mm
Χρώματα	Μαύρο
Παρελκόμενα	PXM-12M-CVR Κάλυμμα με επένδυση για PXM-12MP Κάλυμμα με επένδυση για PXM-12MP, μαύρο Αριθμός παραγγελίας PXM-12M-CVR

ΤΟ QUICKSMART DSP ΔΙΑΘΕΤΕΙ ΤΗΝ ΚΑΛΥΤΕΡΗ ΕΠΕΞΕΡΓΑΣΙΑ ΣΤΗΝ ΚΑΤΗΓΟΡΙΑ ΤΟΥ ΚΑΙ ΕΥΚΟΛΗ ΡΥΘΜΙΣΗ ΔΙΑΦΟΡΩΝ ΠΡΟΕΠΙΛΟΓΩΝ



ΡΧΜ-12ΜΡ

ΠΡΟΤΟΠΟΡΙΑΚΗ ΣΦΗΝΑ









**Παγκόσμια έδρα
Βόρειας Αμερικής**
Bosch Security Systems, Inc.
Burnsville, MN
+1-952-884-4051

**Περιφερειακή έδρα
Ασίας-Ειρηνικού**
Robert Bosch (SEA) Pte Ltd
Singapore (Σιγκαπούρη)
+65 6571 2808

**Περιφερειακή έδρα
Λατινικής Αμερικής**
Robert Bosch, Limitada
Συστήματα Ασφαλείας
Campinas, SP, Brasil (Βραζιλία)
+55 19 2103-4282

Περιφερειακή έδρα Ευρώπης
Bosch Sicherheitssysteme GmbH
(EVI Audio GmbH)
Straubing, Germany (Γερμανία)
+49 9421 706-0

Περιφερειακή έδρα Κίνας
Bosch (Shanghai) (Σαγκάη)
Security Systems Ltd.
IBP, Changning District
Shanghai, P.R. China (Κίνα)
400-8310-669