

Schutz

- Nur EVOLVE 70 mit EVOLVE 90 Säulenlautsprechersystemen verwenden.
- Befestige das Dolly Board nicht am Säulenlautsprechersystem, wenn dieses zusammengebaut ist. Entferne die Säule und die Distanzstange, bevor du das Dolly Board anbringst.
- Bewegen Sie das Säulenlautsprechersystem nicht, wenn es zusammengebaut ist. Entfernen Sie vor dem Transport den Säulenlautsprecher und die Distanzstange.

Vorsicht!

Um die Kippstabilität zu gewährleisten, verwende das Gerät nur auf trockenen, ebenen und waagerechten Flächen. Verwende es nicht auf schrägen oder losen Oberflächen. Andernfalls kann es zu Instabilität und zum Umkippen des Produkts kommen, was zu Schäden und/oder Verletzungen führen kann.



Warnung!

Die Verwendung von nicht genehmigten Zubehörteilen oder Befestigungsmaterial mit diesem oder einem anderen Electro-Voice-Produkt liegt in Ihrem eigenen Ermessen. Die Verwendung von solchem nicht autorisierten Zubehör kann zu Fehlfunktionen des Produkts, Personenschäden oder Todesfällen führen.

Der Benutzer übernimmt hierfür die volle Haftung und es kann den Verlust der Garantie zur Folge haben.



Leistungsmerkmale

- Dolly-Board aus Sperrholz mit vier Schwerlastrollen
- Sichere Befestigung am Subwoofer
- Schnell abnehmbare Elemente und feststellbare hintere Rollen
- Betrieb des Systems ohne Entfernen der Elemente möglich
- Kann zusammen mit den Subwoofer-Abdeckungen EVOLVE verwendet werden
- Stapelbar bei Nichtbenutzung
- In Schwarz erhältlich

Einrichtung

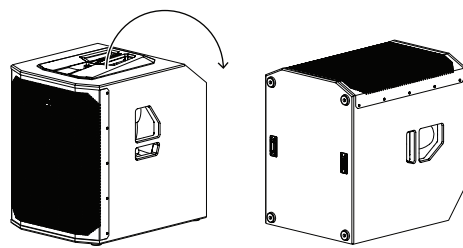
So befestigst du das Dolly Board:



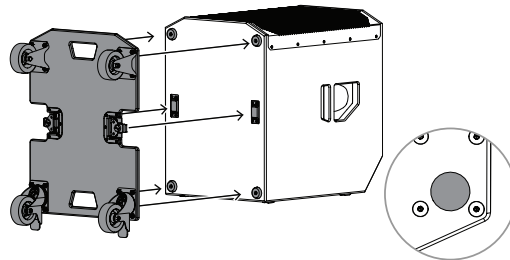
Hinweis!

Wenn du eine Schutzhülle hast, EVOLVE lege diese auf den Subwoofer, bevor du das Dolly Board anbringst.

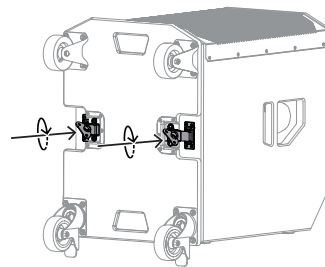
1. Kippe den Subwoofer auf die Rückseite des Gehäuses. Achte darauf, dass der Subwoofer auf den Gummipuffern an der Rückseite aufliegt.



2. Richte die Füße des Subwoofers an den entsprechenden Aussparungen auf dem Dolly Board aus.
3. Richte die Halteplatten am Subwoofer an den Befestigungselementen auf dem Dolly Board aus. Möglicherweise musst du die unteren Rollen drehen, um eine Berührung mit dem Boden zu vermeiden.



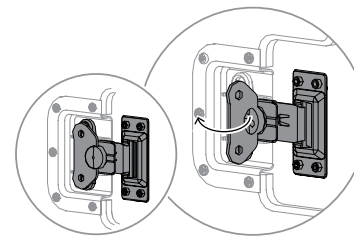
4. Drehe die Schmetterlingsverschlüsse im Uhrzeigersinn, um sie festzuziehen und das Dolly Board an der Unterseite des Subwoofergehäuses zu befestigen. Vergewissere dich, dass beide Schmetterlingsverschlüsse sicher befestigt sind.



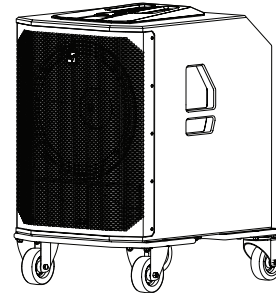
Warnung!

Verwende immer beide Schmetterlingsverschlüsse, um das Dolly Board zu befestigen.

5. Klappe die Schmetterlingsverschlüsse in die flache, geschlossene Position.



6. Kippe das Subwoofer-Gehäuse wieder auf die Rollen.



Hinweis!

Das Säulenlautsprechersystem kann auch im an das Dolly Board befestigten Zustand betrieben werden. Vergewissere dich vor dem Betrieb, dass die Rollenfeststeller des Dolly Board eingerastet sind. Beim Betrieb des Säulenlautsprechersystems auf dem Dolly Board kann es zu einer leichten Verringerung der Basswiedergabe kommen. Um eine maximale Bassleistung zu erzielen, entferne den Subwoofer vom Dolly Board und stelle ihn direkt auf den Boden.



Technische Daten

	EVOLVE70-DOLLY EVOLVE70 Dolly
Material	Multiplex
Farbe	Schwarz
Maximallast (lb)	138 lb
Max. Last (kg)	62.50 kg
Abmessungen (H x B x T) (in)	5.63 in x 18.9 in x 24.4 in
Abmessungen (H x B x T) (mm) ¹	143 mm x 480 mm x 620 mm
Versandmaße (H x B x T) (Zoll)	7.48 in x 19.7 in x 25.6 in
Versandmaße (H x B x T) (mm)	190 mm x 500 mm x 650 mm
Gewicht (lb)	14.60 lb
Gewicht (kg)	6.60 kg
Bruttogewicht (lb)	19 lb
Versandgewicht (kg)	8.60 kg

	EVOLVE90-DOLLY EVOLVE90-DOLLY
Material	Multiplex
Farbe	Schwarz
Maximallast (lb)	138 lb
Max. Last (kg)	62.50 kg
Abmessungen (H x B x T) (in)	5.63 in x 21.26 in x 27.28 in
Abmessungen (H x B x T) (mm) ¹	143 mm x 540 mm x 693 mm
Versandmaße (H x B x T) (Zoll)	7.48 in x 22.05 in x 28.46 in
Versandmaße (H x B x T) (mm)	190 mm x 560 mm x 723 mm
Gewicht (lb)	16.50 lb
Gewicht (kg)	7.50 kg
Bruttogewicht (lb)	20.50 lb
Versandgewicht (kg)	9.30 kg

¹ Höhe einschließlich Rollen

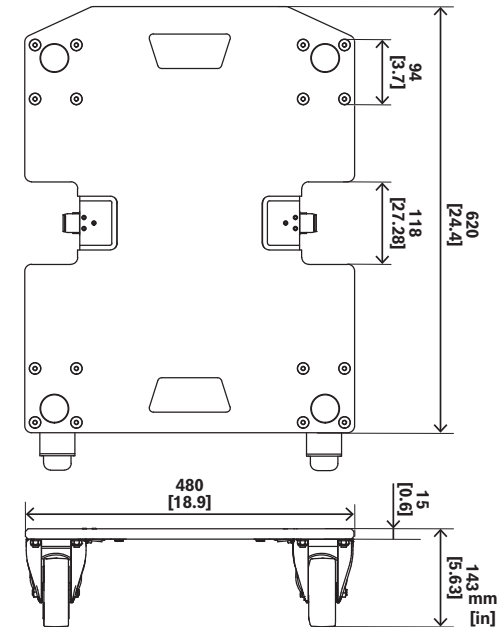


Abb. 1: EVOLVE70-DOLLY

EVOLVE Dolly Board

EVOLVE70-DOLLY, EVOLVE90-DOLLY

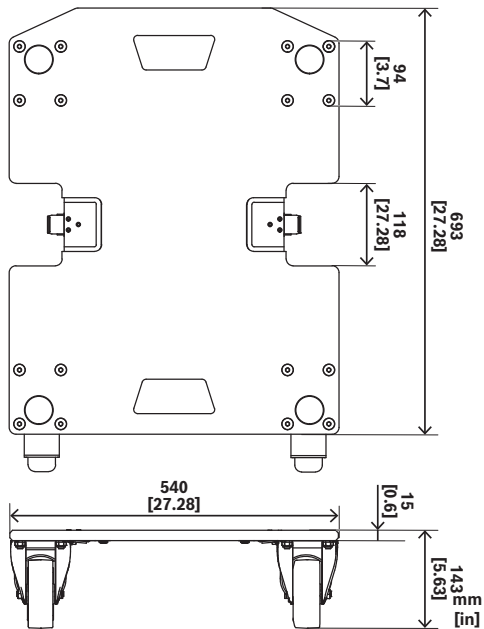
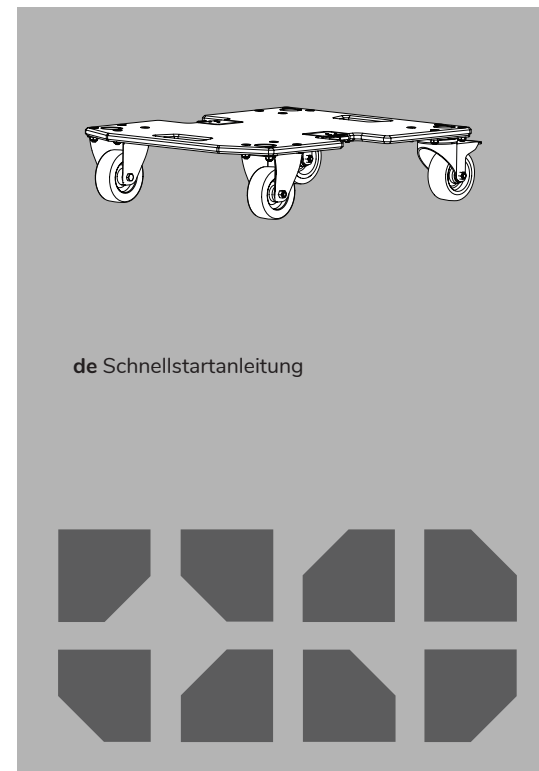


Abb. 2: EVOLVE90-DOLLY

Bosch Security Systems, LLC
130 Perinton Parkway
Fairport, NY 14450
USA
www.electrovoice.com
© Bosch Security Systems, LLC, 2025

EU importer:
Bosch Sicherheitssysteme GmbH
Robert-Bosch-Platz 1
70839 Gerlingen
Germany
© Bosch Sicherheitssysteme GmbH, 2025

