

## Seguridad

- Usar solo con sistemas de altavoces de columna EVOLVE 70 y EVOLVE 90.
- No fije la plataforma de transporte al sistema de altavoces de columna está montado. Retire la columna y el poste de distancia antes de fijar la tabla de la plataforma de transporte.
- No desplace el sistema de altavoces de columna mientras esté ensamblado. Retire la columna y el poste antes del transporte.

### Precaución!

Para mantener la estabilidad y evitar vuelcos, utilícela únicamente sobre superficies secas, planas y niveladas. No la utilice en superficies inclinadas o inestables. Si lo hace, podría provocar inestabilidad y que el producto se vuelque, lo que podría causar daños y/o lesiones personales.

### Advertencia!

El uso de conexiones o accesorios no autorizados con este o cualquier producto Electro-Voice será bajo su responsabilidad. El uso de conexiones o accesorios no autorizados puede provocar un fallo de funcionamiento del producto, lesiones o la muerte. El usuario asume toda la responsabilidad y puede provocar que se anule la garantía.

## Características

- Plataforma rodante de madera contrachapada con cuatro ruedas de alta resistencia.
- Fijación segura al subwoofer
- Herrajes de liberación rápida y ruedas traseras bloqueables.
- Sistema capaz de funcionar sin tener que retirarlo
- Se puede utilizar con las fundas protectoras del subwoofer EVOLVE
- Apilable cuando no está en uso
- Disponible en negro

## Instalación

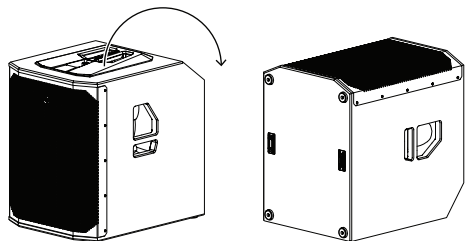
Para acoplar la plataforma de transporte:



### Aviso!

Si tiene una funda protectora EVOLVE, colóquela sobre el subwoofer antes de fijar la plataforma de transporte.

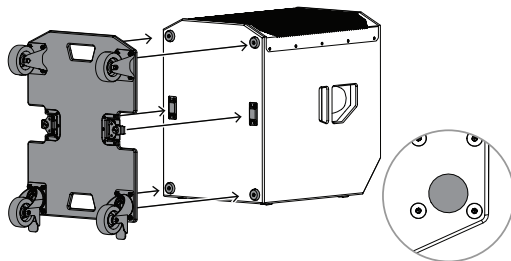
1. Inclíne el subwoofer hacia la parte posterior de la carcasa. Asegúrese de que el subwoofer se apoya sobre los topes de goma del panel trasero.



2. Alinee las patas del subwoofer con el hueco correspondiente de la plataforma de transporte.

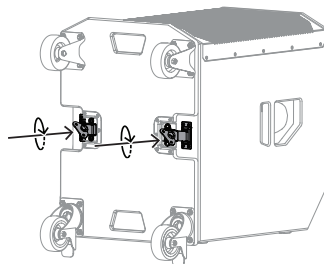
3. Alinee las placas de sujeción del subwoofer con la tornillería de fijación de la plataforma de transporte.

Es posible que tenga que girar las ruedas inferiores para evitar que interfieran con el suelo.



4. Gire los cierres giratorios tipo mariposa en sentido horario para apretarlos y fijar la plataforma de transporte a la parte inferior de la carcasa del subwoofer.

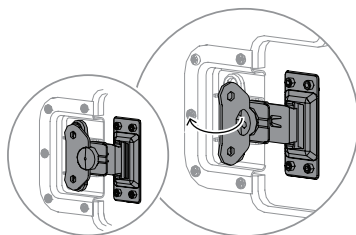
Asegúrese de que ambos cierres giratorios tipo mariposa estén bien sujetos.



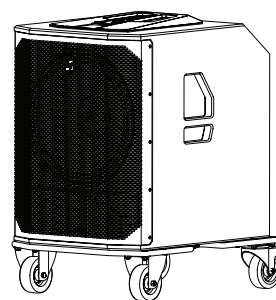
### Advertencia!

Utilice siempre ambos cierres giratorios tipo mariposa para fijar la plataforma de transporte.

5. Gire los cierres giratorios tipo mariposa hasta la posición cerrada y plana.



6. Vuelva a colocar la caja del subwoofer sobre las ruedas.



### Aviso!

Es posible utilizar el sistema de altavoces de columna mientras está conectado a la plataforma de transporte. Antes de utilizarlo, asegúrese de que los frenos de las ruedas de la plataforma de transporte estén bloqueados.

Es posible que se produzca una ligera disminución en la respuesta de graves cuando se utiliza el sistema de altavoces de columna sobre la plataforma de transporte. Para obtener el máximo rendimiento de graves, retire el subwoofer de la plataforma de transporte y colóquelo directamente sobre el suelo.



## Datos técnicos

	EVOLVE70-DOLLY EVOLVE70-DOLLY
Material	Contrachapado
Color	Negro
Carga máxima (lb)	138 lb
Carga máxima (kg)	62.50 kg
Dimensiones (Alto x Ancho x Fondo) (in) <sup>1</sup>	5.63 in x 18.9 in x 24.4 in
Dimensiones (Alto x Ancho x Fondo) (mm) <sup>2</sup>	143 mm x 480 mm x 620 mm
Dimensiones del envío (Al. x An. x Pr.) (in)	7.48 in x 19.7 in x 25.6 in
Dimensiones del envío (Al. x An. x Pr.) (mm)	190 mm x 500 mm x 650 mm
Peso (lb)	14.60 lb
Peso (kg)	6.60 kg
Peso bruto (lb)	19 lb
Peso de envío (kg)	8.60 kg

	EVOLVE90-DOLLY EVOLVE90-DOLLY
Material	Contrachapado
Color	Negro
Carga máxima (lb)	138 lb
Carga máxima (kg)	62.50 kg
Dimensiones (Alto x Ancho x Fondo) (in) <sup>1</sup>	5.63 in x 21.26 in x 27.28 in
Dimensiones (Alto x Ancho x Fondo) (mm) <sup>2</sup>	143 mm x 540 mm x 693 mm
Dimensiones del envío (Al. x An. x Pr.) (in)	7.48 in x 22.05 in x 28.46 in

	EVOLVE90-DOLLY EVOLVE90-DOLLY
Dimensiones del envío (Al. x An. x Pr.) (mm)	190 mm x 560 mm x 723 mm
Peso (lb)	16.50 lb
Peso (kg)	7.50 kg
Peso bruto (lb)	20.50 lb
Peso de envío (kg)	9.30 kg

<sup>1</sup> La altura incluye ruedas

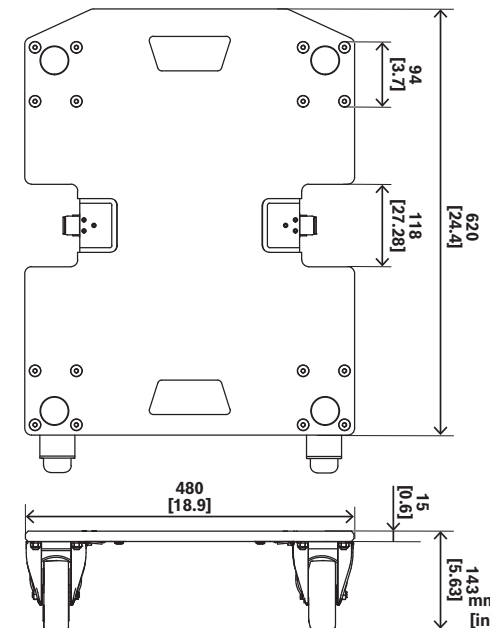
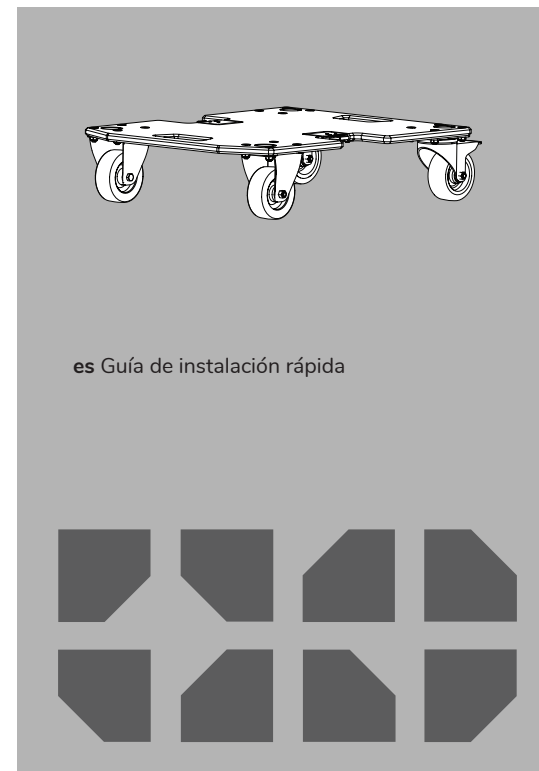


Fig. 1: EVOLVE70-DOLLY

**EVOLVE Dolly Board**  
EVOLVE70-DOLLY, EVOLVE90-DOLLY



es Guía de instalación rápida

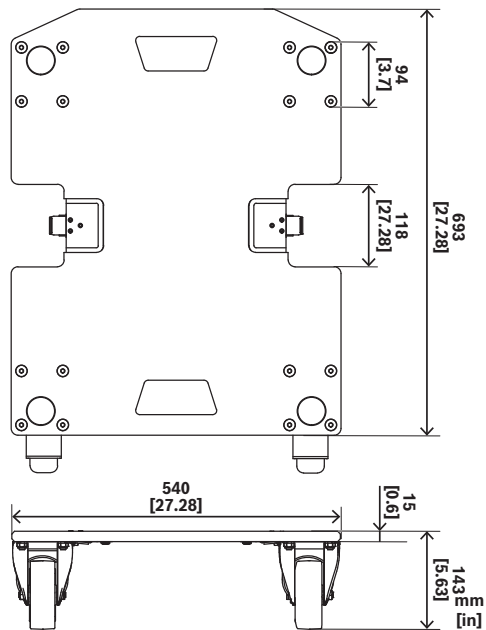


Fig. 2: EVOLVE90-DOLLY

**Bosch Security Systems, LLC**  
130 Perinton Parkway  
Fairport, NY 14450  
USA  
[www.electrovoice.com](http://www.electrovoice.com)  
© Bosch Security Systems, LLC, 2025

**EU importer:**  
**Bosch Sicherheitssysteme GmbH**  
Robert-Bosch-Platz 1  
70839 Gerlingen  
Germany  
© Bosch Sicherheitssysteme GmbH, 2025



F.01U.434.573