

## 安全性

- EVOLVE 70 および EVOLVE 90 コラム スピーカー システムでのみ使用してください。
- 組み立て中は、ドリー ボードをコラム スピーカー システムに取り付けしないでください。ドリー ボードを取り付ける前に、コラムとディスタンス ポールを取り外します。
- 組み立てた状態でコラムスピーカーシステムを移動しないでください。運搬前にコラムとディスタンスポールを取り外してください。

### 注意!

転倒を防止するために、乾燥した水平面でのみ使用してください。傾斜面や不安定な面では使用しないでください。この指示が遵守されない場合には、不安定になり、製品が転倒して破損や使用者の怪我の原因となる恐れがあります。

### 警告!

未認証のアクセサリや付属品を、本製品を含む Electro-Voice 製品とともに使用する行為については、ユーザー自身が責任を負うものとします。未認証のアクセサリや付属品を使用した場合、製品の誤作動や死傷事故を招く可能性があります。ユーザー自身がすべての責任を負うものとし、保証が無効になる場合があります。

## 特長

- 4 つの丈夫なキャスターを備えた合板台車
- サブウーファーへの確実な取り付け
- 素早く取り外し可能なハードウェアとロック可能な後部キャスター
- 取り外すことなくシステムを操作可能
- EVOLVE サブウーファースリッカバーと一緒に使用可能
- 使用しないときは積み重ね可能
- 黒もご用意しています

## 設置

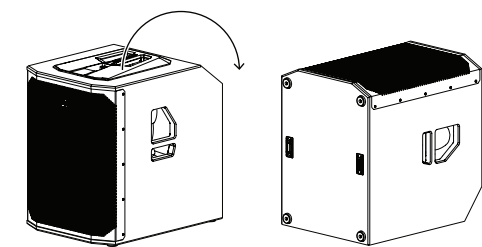
ドリー ボードの取り付け方:



### 注記!

EVOLVE スリッカバーがある場合は、ドリー ボードを取り付ける前に、サブウーファーにスリッカバーを取り付けます。

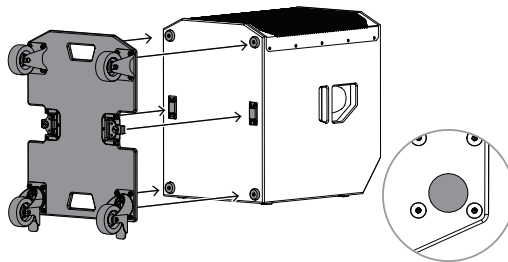
1. サブウーファーをエンクロージャの背面に傾けます。サブウーファーが背面パネルのゴム製バンパーの上に載っていることを確認します。



2. サブウーファーの脚をドリー ボードの対応するくぼみに合わせます。

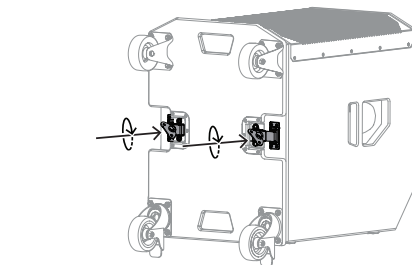
3. サブウーファーのキャッチ プレートをドリー ボードの取り付けハードウェアに合わせます。

地面との干渉を避けるために、下部のキャスターを回転させる必要がある場合があります。



4. バタフライ ツイスト ラッチを時計回りに回して締め、ドリー ボードをサブウーファー エンクロージャの底部に取り付けます。

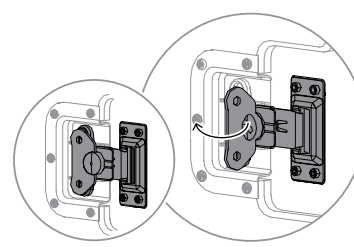
両方のバタフライ ツイスト ラッチが固定されていることを確認します。



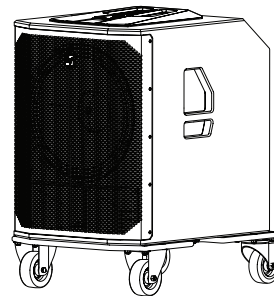
### 警告!

ドリー ボードを取り付ける際は、必ず両方のバタフライ ツイスト ラッチを使用してください。

5. バタフライ ツイスト ラッチを平らなクローズ位置に切り替えます。



6. サブウーファーのエンクロージャをホイールの上に戻します。



### 注記!

ドリー ボードに取り付けたままコラム スピーカー システムを操作することが可能です。操作前に、ドリー ボードのキャスターが確実にロックされていることを確認してください。ドリー ボード上でコラム スピーカーシステムを操作すると、低音域のレスポンスがわずかに低下する場合があります。低音域のパフォーマンスを最大限に高めるには、サブウーファーをドリー ボードから取り外し、床に直接置きます。

## テクニカル データ

	EVOLVE70-DOLLY EVOLVE70 Dolly
材質	合板
色	黒
最大荷重 (ポンド)	138 lb
最大荷重 (kg)	62.50 kg
寸法 (高さ × 幅 × 奥行) (in) <sup>1</sup>	5.63 in × 18.9 in × 24.4 in
寸法 (高さ × 幅 × 奥行) (mm) <sup>1</sup>	143 mm × 480 mm × 620 mm
出荷寸法 (高さ × 幅 × 奥行) (インチ)	7.48 in × 19.7 in × 25.6 in
出荷寸法 (高さ × 幅 × 奥行) (mm)	190 mm × 500 mm × 650 mm
重量 (ポンド)	14.60 lb
重量 (kg)	6.60 kg
総重量 (ポンド)	19 lb

	EVOLVE70-DOLLY EVOLVE70 Dolly
発送重量 (kg)	8.60 kg
	EVOLVE90-DOLLY EVOLVE90-DOLLY
材質	合板
色	黒
最大荷重 (ポンド)	138 lb
最大荷重 (kg)	62.50 kg
寸法 (高さ × 幅 × 奥行) (in) <sup>1</sup>	5.63 in × 21.26 in × 27.28 in
寸法 (高さ × 幅 × 奥行) (mm) <sup>1</sup>	143 mm × 540 mm × 693 mm
出荷寸法 (高さ × 幅 × 奥行) (インチ)	7.48 in × 22.05 in × 28.46 in
出荷寸法 (高さ × 幅 × 奥行) (mm)	190 mm × 560 mm × 723 mm
重量 (ポンド)	16.50 lb
重量 (kg)	7.50 kg
総重量 (ポンド)	20.50 lb
発送重量 (kg)	9.30 kg

<sup>1</sup> 高さにはキャスターが含まれます

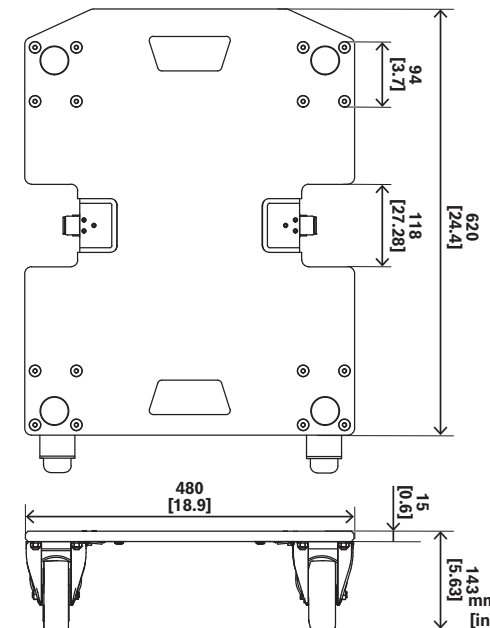
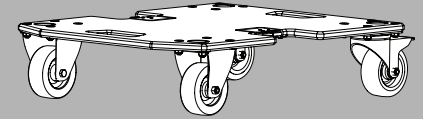


図 1: EVOLVE70-DOLLY

## EVOLVE Dolly Board

EVOLVE70-DOLLY, EVOLVE90-DOLLY



ja クイックインストールガイド

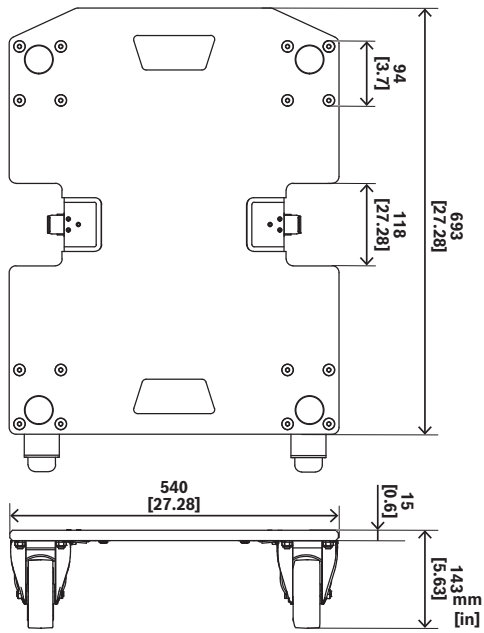



図. 2: EVOLVE90-DOLLY

### Bosch Security Systems, LLC

130 Perinton Parkway  
Fairport, NY 14450  
USA

[www.electrovoice.com](http://www.electrovoice.com)

© Bosch Security Systems, LLC, 2025

### EU importer:

**Bosch Sicherheitssysteme GmbH**

Robert-Bosch-Platz 1  
70839 Gerlingen  
Germany

© Bosch Sicherheitssysteme GmbH, 2025



F.01U.434.573