

안전

- EVOLVE 70 및 EVOLVE 90 칼럼 라우드스피커 시스템에만 사용하십시오.
- 조립하는 동안 돌리 보드를 칼럼 라우드스피커 시스템에 부착하지 마십시오. 돌리 보드를 부착하기 전에 칼럼과 거리 풀을 제거하십시오.
- 조립하는 동안 칼럼 라우드스피커 시스템을 움직이지 마십시오. 운반하기 전에 칼럼과 거리 풀을 제거하십시오.

주의



장치가 뒤집히지 않도록 하기 위해, 건조하고 평평하며 수평인 표면에서만 사용하십시오. 기울어지거나 느슨한 표면에는 사용하지 마십시오. 장치가 불안정해지고 제품이 뒤집혀 손상 및/또는 개인 부상이 발생할 수 있습니다.

경고



본 제품이나 기타 Electro-Voice의 제품에 허가되지 않은 액세서리나 장치를 사용하는 것은 사용자의 선택입니다. 허가되지 않은 액세서리나 장치를 사용할 경우 제품이 제대로 작동하지 않거나 부상이나 사망에 이를 수 있습니다. 모든 책임은 사용자에게 있으며 보증이 적용되지 않을 수 있습니다.

특징

- 네 개의 고강도 캐스터가 탑재된 합판 돌리 보드
- 서브우퍼에 단단히 고정됨
- 빠르게 분리되는 하드웨어 및 잠금식 후면 캐스터
- 제거하지 않고도 시스템을 작동할 수 있음
- EVOLVE 서브우퍼 슬립 커버와 함께 사용 가능
- 사용하지 않을 시 스타킹 지번
- 검은색으로 제공

설치

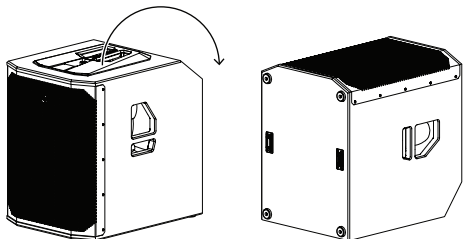
돌리 보드를 부착하려면:



참고

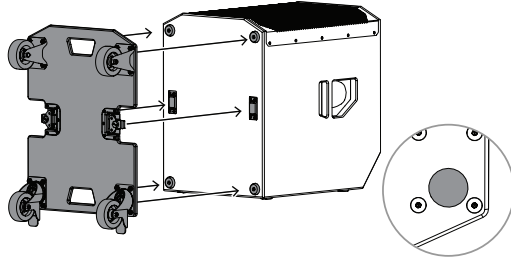
EVOLVE 슬립 커버가 있는 경우, 돌리 보드를 부착하기 전에 슬립 커버를 서브우퍼에 놓습니다.

1. 서브우퍼를 인클로저 뒤쪽으로 기울입니다. 서브우퍼가 후면 패널의 고무 범퍼 위에 놓여 있는지 확인합니다.

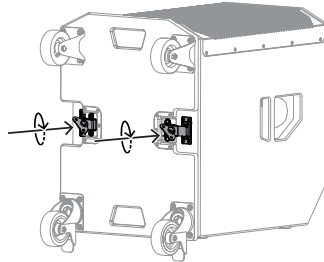


2. 서브우퍼의 다리를 돌리 보드의 대응하는 홈에 맞춥니다.

3. 서브우퍼의 걸쇠 플레이트를 돌리 보드의 부착 하드웨어에 맞춥니다. 지면과의 간섭을 피하기 위해 하단 캐스터를 돌려야 할 수 있습니다.



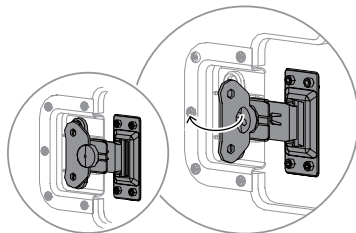
4. 버터플라이 트윈스트 래치를 시계 방향으로 돌려 조여 돌리 보드를 서브우퍼 인클로저 바닥에 부착합니다. 두 버터플라이 트윈스트 래치가 모두 고정되도록 합니다.



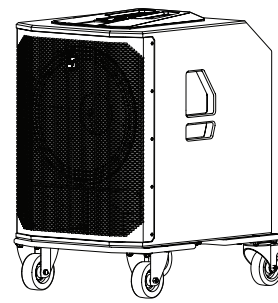
경고

돌리 보드를 부착할 때는 항상 두 버터플라이 트윈스트 래치를 모두 사용하십시오.

5. 버터플라이 트윈스트 래치를 납작하게 닫힌 위치로 뒤집습니다.



6. 서브우퍼 인클로저를 다시 기울여 바퀴 위로 올려놓습니다.



참고

돌리 보드에 부착한 상태에서도 칼럼 라우드스피커 시스템을 작동할 수 있습니다. 작동하기 전에 돌리 보드의 캐스터 잠금 장치가 제대로 체결되었는지 확인하십시오.

돌리 보드에서 칼럼 라우드스피커 시스템을 작동하면 베이스 응답이 약간 감소할 수 있습니다. 최고의 베이스 성능을 위해서는 서브우퍼를 돌리 보드에서 분리하여 바닥에 직접 배치하십시오.



기술 데이터

	EVOLVE70-DOLLY EVOLVE70 돌리
소재	합판
색상	검은색
최대 부하 (lb)	138 lb
최대 부하 (kg)	62.50 kg
치수 (높이 x 너비 x 깊이)(인치) ¹	5.63 in x 18.9 in x 24.4 in
치수 (높이 x 너비 x 깊이) (밀리미터) ¹	143 mm x 480 mm x 620 mm
출하 치수(H x W x D)(in)	7.48 in x 19.7 in x 25.6 in
출하 치수(H x W x D)(mm)	190 mm x 500 mm x 650 mm
무게 (lb)	14.60 lb
무게 (kg)	6.60 kg
총 중량 (lb)	19 lb
배송 무게 (kg)	8.60 kg

	EVOLVE90-DOLLY EVOLVE90 돌리
소재	합판
색상	검은색
최대 부하 (lb)	138 lb
최대 부하 (kg)	62.50 kg
치수 (높이 x 너비 x 깊이)(인치) ¹	5.63 in x 21.26 in x 27.28 in

	EVOLVE90-DOLLY EVOLVE90 돌리
치수 (높이 x 너비 x 깊이) (밀리미터) ¹	143 mm x 540 mm x 693 mm
출하 치수(H x W x D)(in)	7.48 in x 22.05 in x 28.46 in
출하 치수(H x W x D)(mm)	190 mm x 560 mm x 723 mm
무게 (lb)	16.50 lb
무게 (kg)	7.50 kg
총 중량 (lb)	20.50 lb
배송 무게 (kg)	9.30 kg

¹ 높이에는 캐스터가 포함됨

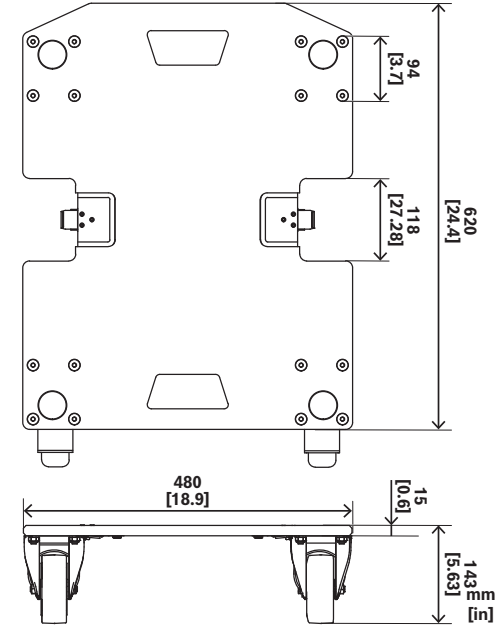
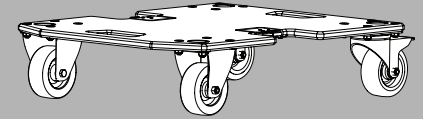


그림 1: EVOLVE70-DOLLY

EVOLVE Dolly Board

EVOLVE70-DOLLY, EVOLVE90-DOLLY



ko 간편 설치 설명서



Bosch Security Systems, LLC

130 Perinton Parkway
Fairport, NY 14450
USA

www.electrovoice.com

© Bosch Security Systems, LLC, 2025

EU importer:

Bosch Sicherheitssysteme GmbH

Robert-Bosch-Platz 1
70839 Gerlingen
Germany

© Bosch Sicherheitssysteme GmbH, 2025

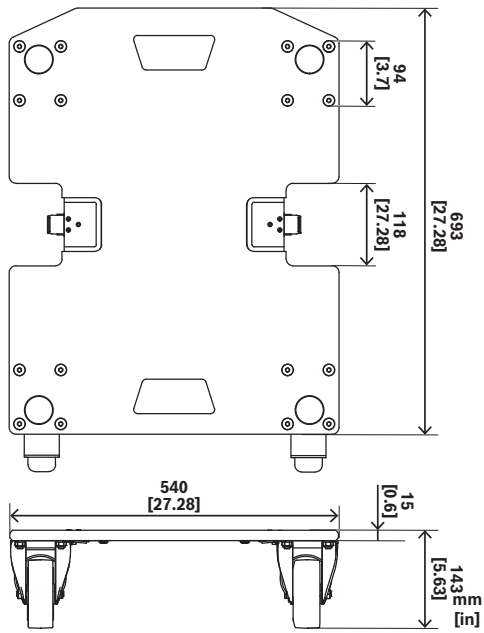


그림 2: EVOLVE90-DOLLY