

Proteção

- Use somente com os sistemas de alto-falante EVOLVE 70 e EVOLVE 90.
- Não acople a plataforma do dolly ao sistema do alto-falante enquanto o conjunto estiver montado. Remova a coluna e a haste de extensão antes de acoplar a plataforma.
- Não mova o sistema de alto-falante de coluna durante a montagem. Remova a coluna e a haste de espaçamento antes do transporte.

Cuidado!

Para manter a estabilidade contra tombamento, use apenas em superfícies secas, planas e niveladas. Não use em superfícies inclinadas ou soltas. Fazer isso pode resultar em instabilidade e queda do produto, ocasionando danos e/ou lesões pessoais.



Advertência!

O uso de acessórios não autorizados com este ou qualquer produto da Electro-Voice é de sua responsabilidade. O uso de acessórios não autorizados pode resultar em mau funcionamento do produto, lesões ou morte.



O usuário assume toda a responsabilidade e pode resultar na anulação da garantia.

Características

- Plataforma de compensado com quatro rodízios reforçados
- Prender o acessório ao subwoofer
- Desconecte rapidamente o hardware e os rodízios traseiros com trava
- Capaz de operar o sistema sem remoção
- Podem ser usados com as capas deslizantes para subwoofer EVOLVE
- Recarregáveis quando não estão em uso
- Disponível em preto

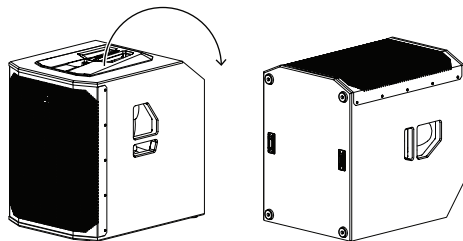
Instalação

Para acoplar a plataforma:



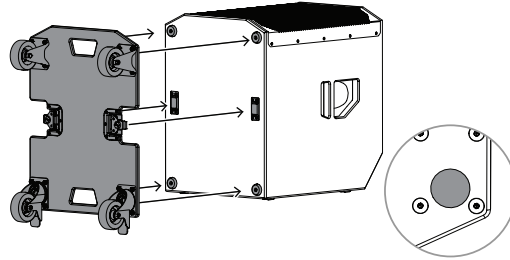
Aviso! Se você tiver uma tampa deslizante EVOLVE, coloque-a no subwoofer antes de acoplar a plataforma.

1. Incline o subwoofer para trás, sobre a parte traseira do gabinete. Certifique-se de que o subwoofer esteja apoiado nos amortecedores de borracha no painel traseiro.

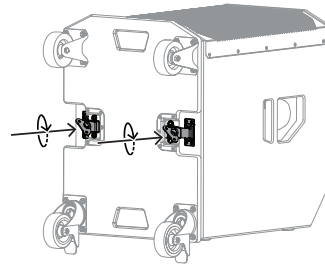


2. Alinhe os pés do subwoofer com o encaixe correspondente na plataforma.

3. Alinhe as placas de travamento do subwoofer com o hardware de fixação da plataforma. Pode ser necessário girar as rodinhas inferiores para evitar interferência com o chão.

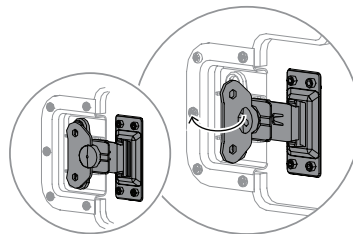


4. Gire os fechos tipo borboleta no sentido horário para apertar e fixar a plataforma à base do gabinete do subwoofer. Certifique-se de que ambos os fechos tipo borboleta estejam travados.




Advertência! Sempre use ambos os fechos tipo borboleta para fixar a plataforma.

5. Recolha os fechos tipo borboleta para a posição fechada e nivelada.



6. Incline o gabinete do subwoofer de volta para a posição vertical sobre as rodas.



Aviso!

É possível operar o sistema de alto-falante enquanto estiver acoplado à plataforma. Antes da operação, certifique-se de que os freios das rodinhas da plataforma estejam acionados. Uma pequena redução na resposta de graves pode ocorrer ao operar o sistema de alto-falante sobre a plataforma. Para máximo desempenho de graves, remova o subwoofer da plataforma e coloque-o diretamente no chão.



Dados técnicos

	EVOLVE70-DOLLY EVOLVE70 Dolly
Material	Madeira compensada
Cor	Preto
Carga máxima (lb)	138 lb
Carga máxima (kg)	62.50 kg
Dimensões (A x L x P) (pol) ¹	5.63 in x 18.9 in x 24.4 in
Dimensões (A x L x P) (mm) ¹	143 mm x 480 mm x 620 mm
Dimensões do envio (A x L x P) (pol)	7.48 in x 19.7 in x 25.6 in
Dimensões do envio (A x L x P) (mm)	190 mm x 500 mm x 650 mm
Peso (lb)	14.60 lb
Peso (kg)	6.60 kg
Peso bruto (lb)	19 lb
Peso de envio (kg)	8.60 kg

	EVOLVE90-DOLLY EVOLVE90-DOLLY
Material	Madeira compensada
Cor	Preto
Carga máxima (lb)	138 lb
Carga máxima (kg)	62.50 kg
Dimensões (A x L x P) (pol) ¹	5.63 in x 21.26 in x 27.28 in
Dimensões (A x L x P) (mm) ¹	143 mm x 540 mm x 693 mm
Dimensões do envio (A x L x P) (pol)	7.48 in x 22.05 in x 28.46 in
Dimensões do envio (A x L x P) (mm)	190 mm x 560 mm x 723 mm
Peso (lb)	16.50 lb
Peso (kg)	7.50 kg
Peso bruto (lb)	20.50 lb

	EVOLVE90-DOLLY EVOLVE90-DOLLY
Peso de envio (kg)	9.30 kg

¹ Altura com rodízios

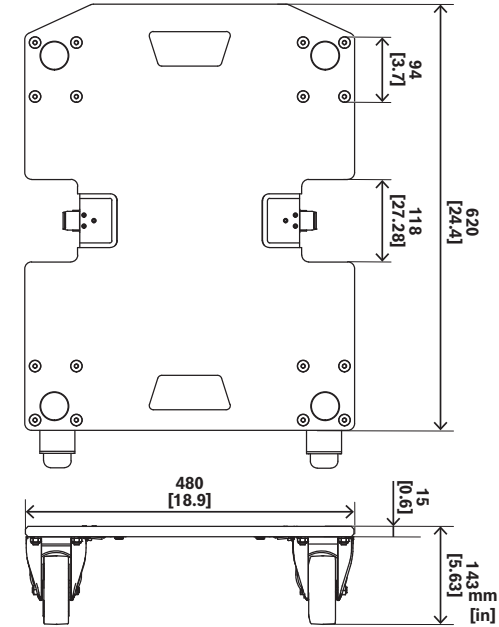


Fig. 1: EVOLVE70-DOLLY

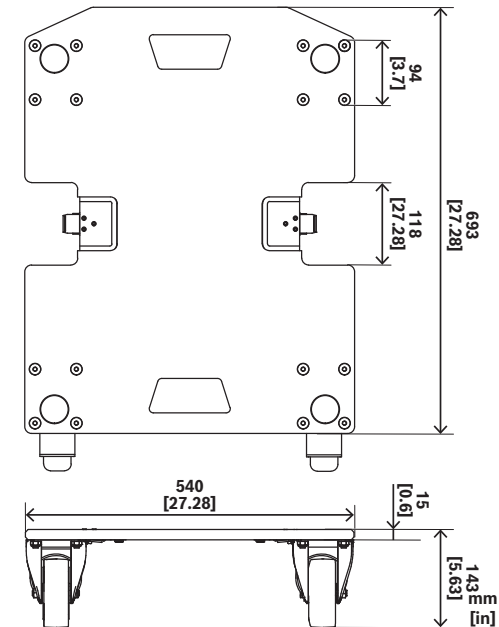
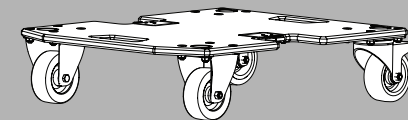


Fig. 2: EVOLVE90-DOLLY

EVOLVE Dolly Board

EVOLVE70-DOLLY, EVOLVE90-DOLLY



pt-BR Guia de instalação rápida



Bosch Security Systems, LLC
130 Perinton Parkway
Fairport, NY 14450
USA
www.electrovoice.com
© Bosch Security Systems, LLC, 2025

EU importer:
Bosch Sicherheitssysteme GmbH
Robert-Bosch-Platz 1
70839 Gerlingen
Germany
© Bosch Sicherheitssysteme GmbH, 2025

