

安全标准

- 保存本说明。本手册包含关于Electro-Voice EVERSE电池组的重要安全和操作说明。
- 在使用Electro-Voice内部电池充电器为电池充电之前，请阅读(1)电池、(2)扬声器上的所有说明和警告标记。
- 为降低受伤风险，请仅对指定用于扬声器的Electro-Voice电池组充电。其他类型的电池可能会爆裂，造成人身伤害和损坏。
- 只能在0°C (+32°F)至35°C (+95°F)的温度范围内为电池组充电。避免在阳光直射下为电池充电。将扬声器和电池组存放在温度不会超过45°C (113°F)的地方。这对于避免电池芯严重损坏非常重要。
- 在使用经认可的附件时，除非Electro-Voice另有规定，否则请勿在潮湿的环境中为电池充电，并且在插入电源时请勿将扬声器暴露在雨雪中。水进入充电器可能会导致触电或火灾。



小心!

在潮湿环境中务必使用随附的防风雨罩和/或Electro-Voice认可的防雨罩附件。

- 切勿将电池组或扬声器浸入任何类型的液体中或让液体进入其中。腐蚀性或导电性流体(如海水或含有工业化学品或漂白剂的产品等)会引起短路，从而导致火灾、人身伤害和财产损失。
- 在过度使用时或极端温度条件下可能会发生电池泄漏。避免与皮肤和眼睛接触。电池液体具有腐蚀性，可能会导致组织化学灼伤。如果液体接触到皮肤，请迅速用肥皂和水清洗。如果液体接触到您的眼睛，用水冲洗至少10分钟并就医。
- 使用电池组或为电池组充电时，请将扬声器放在平坦的非易燃表面上并远离易燃材料。地毯和其他隔热表面会阻碍正常的空气流通，从而导致充电器和电池组过热。如果观察到扬声器或电池组冒烟或熔化，请立即拔下扬声器电源插头，不要使用电池组或扬声器。立即联系客服部门。
- 确保适当布置电源线，使其不会将人绊倒，不会被踩到，或以其他方式受到损坏或挤压。损坏的插头和电源线可能会导致触电或火灾。
- 断开扬声器连接时，请拔下插头，而不要拉拔电源线。请勿使用损坏的电源线或插头操作扬声器。请立即将它们更换。损坏的插头或电源线可能会导致触电或火灾。
- 如果电池组外壳破裂或明显损坏，请勿将电池组插入扬声器。使用损坏的电池组可能会导致触电或火灾。
- 如果EVERSE电池受到猛烈撞击、坠落或以其他方式损坏，请勿拆卸或操作该电池。不正确的重新组装或损坏可能会导致触电或火灾。
- 每次使用前，请检查扬声器、电缆、插头和电池组。如果检测到损坏，请勿使用。切勿自行打开电池组，请将其送到Electro-Voice服务中心，只能使用原装更换零件。不正确的重新组装或使用损坏的产品可能会导致触电或火灾。
- 仅使用Electro-Voice推荐或销售的附件或电池。使用非推荐的附件可能会导致触电或火灾。
- 如果每次充电后都观察到运行时间显著下降，请更换电池组。电池组使用寿命可能即将到期。

电池保养



警告!

当电池未安装在扬声器中时，请使其远离金属物体。

例如，为防止端子短路，**请勿**将电池放入装有钉子、螺丝、钥匙等的工具箱或口袋中。可能会导致火灾或受伤。

不要将电池投入火中或暴露在高温下。它们可能会爆炸。



警告!

请勿尝试拆卸电池或移除电池端子上凸出的任何组件。

可能会导致火灾或受伤。在丢弃之前，请用厚绝缘胶带保护暴露的端子以防止短路。



注意!

Electro-Voice电池组使用非由Electro-Voice销售的电池组将使保修失效。



注意!

电池保护模式

锂离子电池通过“电池保护模式”进行深度放电保护。当电池电量耗尽时，扬声器会进入电池保护模式。提供的电池已部分充电。首次使用扬声器之前，请将电池完全充满电。锂离子电池可随时充电，不会降低其使用寿命。中断充电过程不会损坏电池。



注意!

电池处置

请勿将电池丢弃在生活垃圾中。仅可将电池丢弃至合适的收集点，对于锂电池，用电工胶带或其他电绝缘材料覆盖电池端子。必须以对环境无害的方式收集、回收或处置锂离子电池。



警告!

航空运输警告

请遵守所有适用于锂离子电池和供电设备的航空货运和乘客行李规定。



警告!

爆炸或烧伤危险

为降低火灾或烧伤风险，请勿尝试打开、拆卸或维修电池组。请勿挤压、刺穿、短接外部触点或将其投入火中或水中。仅在0°C (32°F)至35°C (95°F)的温度范围内使用本设备。请将其回收或妥善处置。

特性

- EVERSE 8大容量锂离子电池经过专门设计，可提供足够电量支持演出完成。
- 随附的布袋可在运输和存放期间保护电池。
- 提供黑色或白色两种款式。

随附部件

数量	组件
1	电池组组件
1	布制便携包
1	快速安装指南

安装

EVERSE 8扬声器附带预安装的高容量锂离子电池组。在首次使用之前，请将电池充电24小时，以确保理想的电池运行时间和预期寿命。

要为电池充电，请执行以下操作：

- 将电池安装入EVERSE 8扬声器，然后插上**MAINS IN**插头。

在首次完全充满电后，电池的预期充电时间如下：

- 在无信号且关机的情况下为4小时或以下。
- 在打开电源并以高输出音量播放音频的情况下为6小时或以上。

在关机情况下对电池充电时，LCD将显示  **CHARGING**。电池充满电时，LCD将显示  **FULL**。

注意!

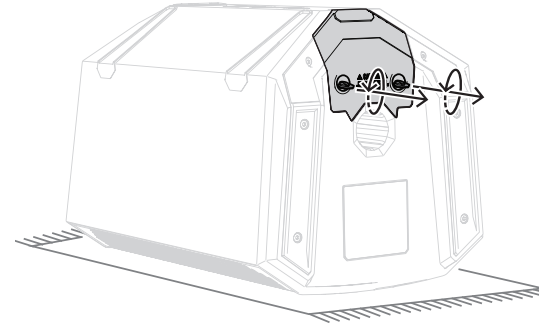
电池自放电

所有锂离子电池都会在较长时间(几个月)内自行放电。如果电池长时间放置而不充电，电池可能会完全放电。完全充电可能需要比平时更长的时间。如果发生这种情况，请在使用前再次让电池充电至少24小时。

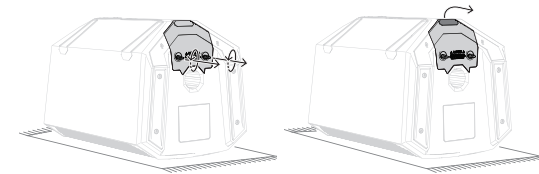
每月检查一次扬声器和电池，并为电池充电。这有助于维护电池正常运行时间并延长其使用寿命。

要取下并重新安装电池以进行检查或更换，请执行以下操作：

- 将两个指旋螺丝逆时针旋转，彻底卸下。



- 轻轻用力拉动电池盖背面的拉手，拉出电池组。



- 要装回电池组，请按相反顺序执行前面的步骤。



注意!

在拧紧指旋螺丝之前，确保电池盖完全到位。仅用手拧紧，直到贴合。不要过度拧紧或使用过大的扭矩。这可能会造成损坏。

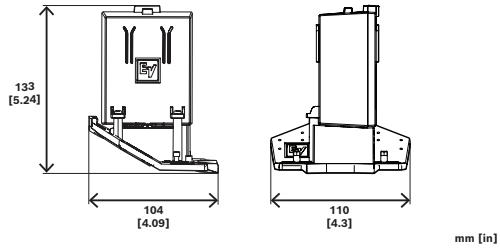
技术参数

容量	86.4 Wh
运行时间(最大输出时) ^{1,3}	6小时以上
运行时间(中等输出时) ^{2,3}	12小时以上
颜色	黑色 或白色
尺寸(高x宽x深)(毫米)	133 mm x 104 mm x 110 mm
尺寸(高x宽x深)(英寸)	5.24 in x 4.3 in x 4.09 in
运输尺寸(高x宽x深)(毫米)	172 mm x 148 mm x 142 mm
运输尺寸(高x宽x深)(英寸)	6.8 in x 5.8 in x 5.6 in
重量(克)	542 g
重量(磅)	1.20 lb

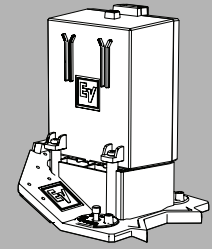
装运重量(克)	700 g
装运重量(磅)	1.50 lb

¹播放常见音频内容时出现扬声器限幅指示之前的最大输出。
²播放常见音频内容时，对于EVERSE 8，中等输出约为95 dB SPL；对于EVERSE 12，中等输出约为100 dB SPL。
³通过直流电源插孔、USB连接和/或幻象电源为外部设备供电将缩短电池运行时间。


尺寸



EVERSE8 Battery pack assembly
 EVERSE8-BAT-B, EVERSE8-BAT-W



快速安装指南



Bosch Security Systems, LLC
 130 Perinton Parkway
 Fairport, NY 14450
 USA
www.electrovoice.com
 © Bosch Security Systems, LLC, 2024

EU importer:
Bosch Sicherheitssysteme GmbH
 Robert-Bosch-Platz 1
 70839 Gerlingen
 Germany
 © Bosch Sicherheitssysteme GmbH,
 2024

2024-01 | 02 | F.01U.405.178 | 202402231248

